

Министерство сельского хозяйства Российской Федерации



Об обновлении парка сельскохозяйственной техники

Наличие сельскохозяйственной техники в регионах Российской Федерации (6-МЭХ), ед.

Субъект Российской Федерации	Тракторы			Зерноуборочные комбайны			Кормоуборочные комбайны		
	Наличие (по состоянию на 7 октября)		2019 к 2018, +/-	Наличие (по состоянию на 7 октября)		2019 к 2018, +/-	Наличие (по состоянию на 7 октября)		2019 к 2018, +/-
	2018 г.	2019 г.		2018 г.	2019 г.		2018 г.	2019 г.	
Российская Федерация	448 728	428 126	-20 602	125 557	120 676	-4 881	17 366	15 788	-1 578
Центральный Ф.О.	84 336	81 398	-2 938	21 543	21 265	-278	3 619	3 455	-164
Северо-Западный Ф.О.	13 960	13 628	-332	1 176	1 140	-36	1 113	1 003	-110
Южный Ф.О.	96 043	87 853	-8 190	26 676	25 085	-1 591	1 361	1 051	-310
Северо-Кавказский Ф.О.	28 939	27 443	-1 496	8 541	8 045	-496	725	698	-27
Приволжский Ф.О.	112 045	110 660	-1 385	31 650	31 353	-297	5 424	5 233	-191
Уральский Ф.О.	26 933	25 807	-1 126	7 533	7 334	-199	1 161	1 100	-61
Сибирский Ф.О.	64 913	60 021	-4 892	23 534	21 737	-1 797	3 507	2 821	-686
Дальневосточный Ф.О.	21 559	21 316	-243	4 904	4 717	-187	456	427	-29



Энергообеспеченность в субъектах Российской Федерации, л.с./100 га

Наименование субъекта	2018 г.	2019 г.	2019 к 2018 +/-
Российская Федерация	149,6	149,0	-0,6
Краснодарский край	195,3	196,9	1,6
Липецкая область	188,6	188,5	-0,1
Белгородская область	190,7	187,8	-2,9
Кабардино-Балкарская Республика	179,2	185,3	6,1
Республика Башкортостан	175,9	184,5	8,6
Республика Дагестан	205,5	184,3	-21,2
Владимирская область	182,3	180,0	-2,3
Новгородская область	155,3	178,7	23,4
Ростовская область	190,9	178,3	-12,6
Ставропольский край	176,4	177,4	1,1
Чеченская Республика	82,3	68,1	-14,1
Оренбургская область	87,8	90,5	2,8
Курганская область	99,9	95,5	-4,4
Тверская область	100,4	96,9	-3,5
Челябинская область	105,5	98,7	-6,7
Пензенская область	97,4	100,3	2,9
Республика Хакасия	94,6	100,5	5,8
Саратовская область	101,0	103,0	2,0
Республика Марий Эл	106,0	105,4	-0,6
Республика Крым	115,1	108,2	-6,8



Структура парка сельскохозяйственной техники в 2019 г., %

Субъект Российской Федерации	Тракторы			Зерноуборочные комбайны			Кормоуборочные комбайны		
	до 3-х лет, %	от 3-х до 10 лет, %	более 10 лет, %	до 3-х лет, %	от 3-х до 10 лет, %	более 10 лет, %	до 3-х лет, %	от 3-х до 10 лет, %	более 10 лет, %
Российская Федерация	12,49	27,68	59,83	18,82	36,11	45,07	15,96	41,25	42,79
Центральный Ф.О.	13,43	32,20	54,37	21,16	38,67	40,17	16,19	42,27	41,54
Северо-Западный Ф.О.	12,61	34,96	52,43	21,43	37,75	40,82	15,24	40,17	44,59
Южный Ф.О.	12,29	25,59	62,12	19,56	33,40	47,05	10,45	32,02	57,53
Северо-Кавказский Ф.О.	18,89	28,54	52,57	27,21	34,86	37,93	11,39	28,55	60,06
Приволжский Ф.О.	10,92	28,31	60,77	18,66	36,94	44,41	15,79	38,81	45,40
Уральский Ф.О.	9,29	24,09	66,61	13,96	32,39	53,65	17,13	36,29	46,58
Сибирский Ф.О.	9,08	23,42	67,50	13,96	35,76	50,28	18,27	53,40	28,34
Дальневосточный Ф.О.	22,84	26,61	50,56	20,46	42,44	37,10	19,91	38,26	41,83



**Приобретение сельскохозяйственными товаропроизводителями техники
за 1 полугодие 2018 и 2019 годов, ед.**

Субъект Российской Федерации	Тракторы			Зерноуборочные комбайны			Кормоуборочные комбайны		
	2018 г.	2019 г.	+/-	2018 г.	2019 г.	+/-	2018 г.	2019 г.	+/-
Российская Федерация	4 549	5 365	816	1 733	1 817	84	268	277	9
Центральный Ф.О.	1 099	1 208	109	353	408	55	50	69	19
Северо-Западный Ф.О.	160	245	85	12	30	18	30	17	-13
Южный Ф.О.	1 069	975	-94	499	404	-95	16	9	-7
Северо-Кавказский Ф.О.	234	243	9	185	113	-72	3	7	4
Приволжский Ф.О.	1 236	1 558	322	457	472	15	110	106	-4
Уральский Ф.О.	249	312	63	62	60	-2	18	23	5
Сибирский Ф.О.	341	575	234	108	245	137	34	36	2
Дальневосточный Ф.О.	161	249	88	57	85	28	7	10	3



Наличие и прогноз приобретения основных видов сельскохозяйственной техники в Российской Федерации, тыс. ед.

Наименование федерального округа	Тракторы			Зерноуборочные комбайны			Кормоуборочные комбайны		
	Наличие	Потребность	Прогноз приобретения в 2019-2025 годах	Наличие	Потребность	Прогноз приобретения в 2019-2025 годах	Наличие	Потребность	Прогноз приобретения в 2019-2025 годах
Российская Федерация	428 126	534 988	89 395	120 676	167 574	39 844	15 788	21 553	5 832
Центральный Ф.О.	81 398	91 633	16 161	21 265	24 882	7 767	3 455	4 077	1 160
Северо-Западный Ф.О.	13 628	15 280	2 735	1 140	1 300	299	1 003	1 183	269
Южный Ф.О.	87 853	100 330	20 351	25 085	28 281	8 831	1 051	1 463	467
Северо-Кавказский Ф.О.	27 443	39 275	6 397	8 045	10 874	2 265	698	913	199
Приволжский Ф.О.	110 660	140 973	23 460	31 353	44 314	11 261	5 233	7 173	2 223
Уральский Ф.О.	25 807	35 453	4 876	7 334	14 343	2 075	1 100	1 312	363
Сибирский Ф.О.	60 021	87 779	10 467	21 737	36 541	4 718	2 821	4 961	918
Дальневосточный Ф.О.	21 316	24 265	4 950	4 717	7 039	2 628	427	471	233



Прогноз приобретения основных видов сельскохозяйственной техники в Российской Федерации в 2019-2025 годах

Наименование техники	Наличие техники, ед.	Потребность (необходимый парк техники), ед.	Дефицит, ед.	Прогноз приобретения техники, ед.						
				2019 г.	2020 г.	2021 г.	2022 г.	2023 г.	2024 г.	2025 г.
Тракторы, всего	428 126	534 988	106 862	10 959	12 742	12 629	12 939	13 147	13 293	13 686
<i>Тракторы малой и средней мощности</i>	333 938	400 799	66 861	7 452	8 665	8 588	8 799	8 940	9 039	9 306
<i>Энергонасыщенные тракторы</i>	94 188	134 189	40 001	3 507	4 077	4 041	4 140	4 207	4 254	4 380
Зерноуборочные комбайны	120 676	167 574	46 898	5 021	5 606	5 638	5 792	5 849	5 905	6 033
Кормоуборочные комбайны	15 788	21 553	5 765	727	837	815	851	841	849	912

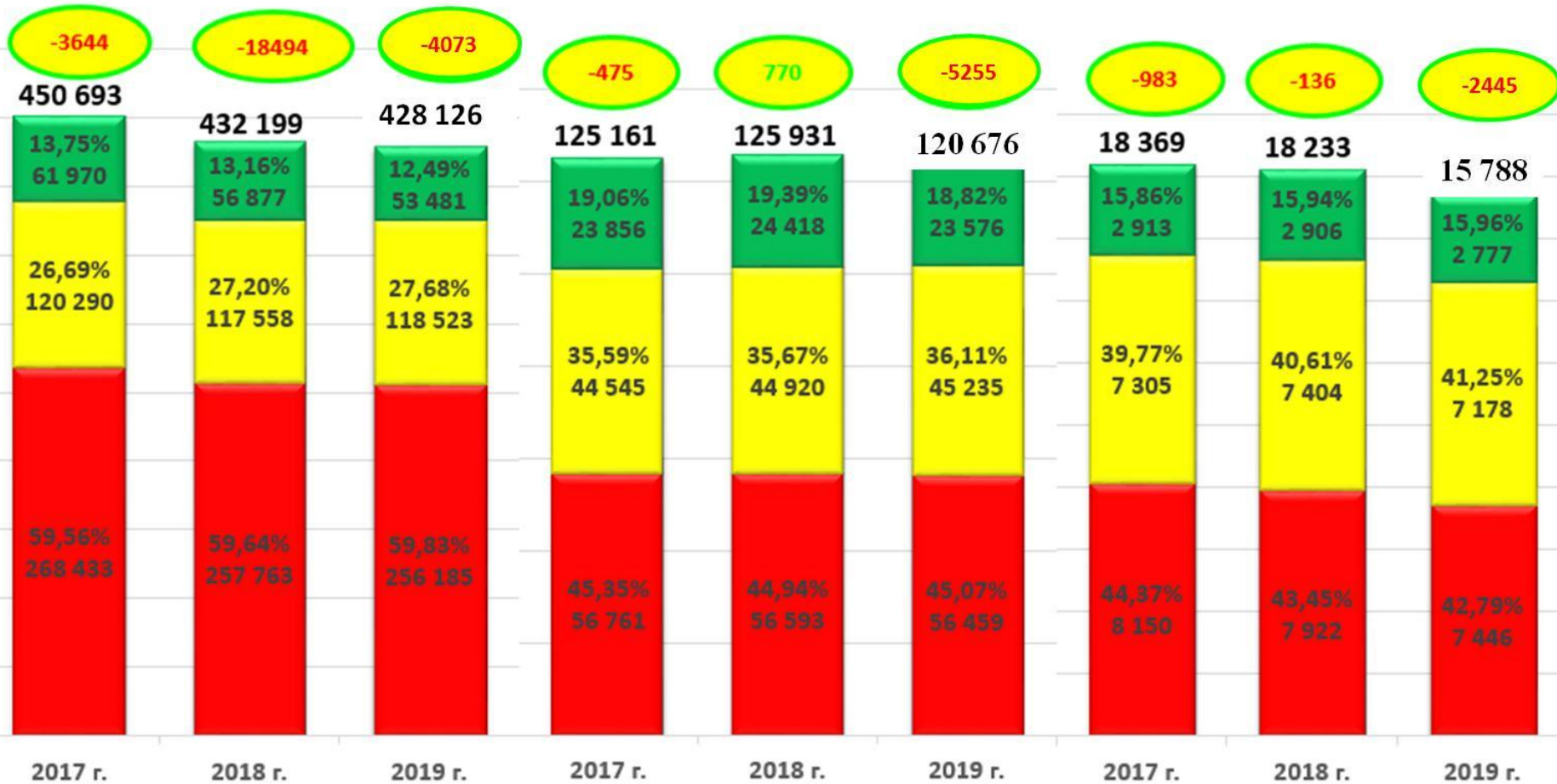


Структура парка сельскохозяйственной техники, 2017-2019 гг., %

Тракторы

Зерноуборочные комбайны

Кормоуборочные комбайны



■ до 3 лет

■ от 3 до 10 лет

■ более 10 лет

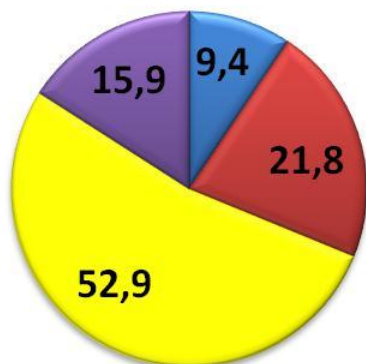
Сокращение парка за 5 лет –
30,4 тыс. штук

Сокращение парка за 5 лет –
4,2 тыс. штук

Сокращение парка за 5 лет –
4,1 тыс. штук

Доля импортной техники в общем количестве сельскохозяйственной техники, 2017-2018 гг., %

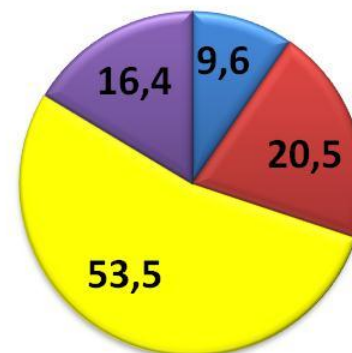
2017 год



Тракторы

- ПТЗ и Ростсельмаш
- Прочие российские
- МТЗ
- прочие импортные

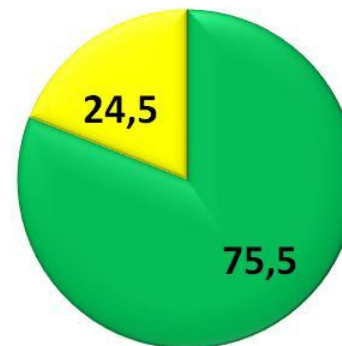
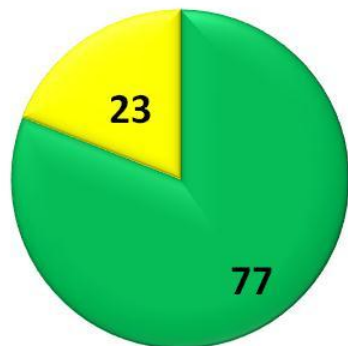
2018 год



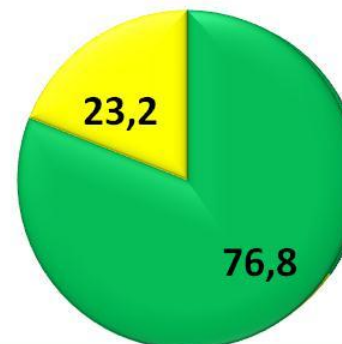
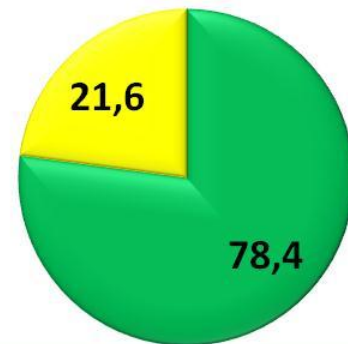
Зерноуборочные комбайны

■ Доля российской техники

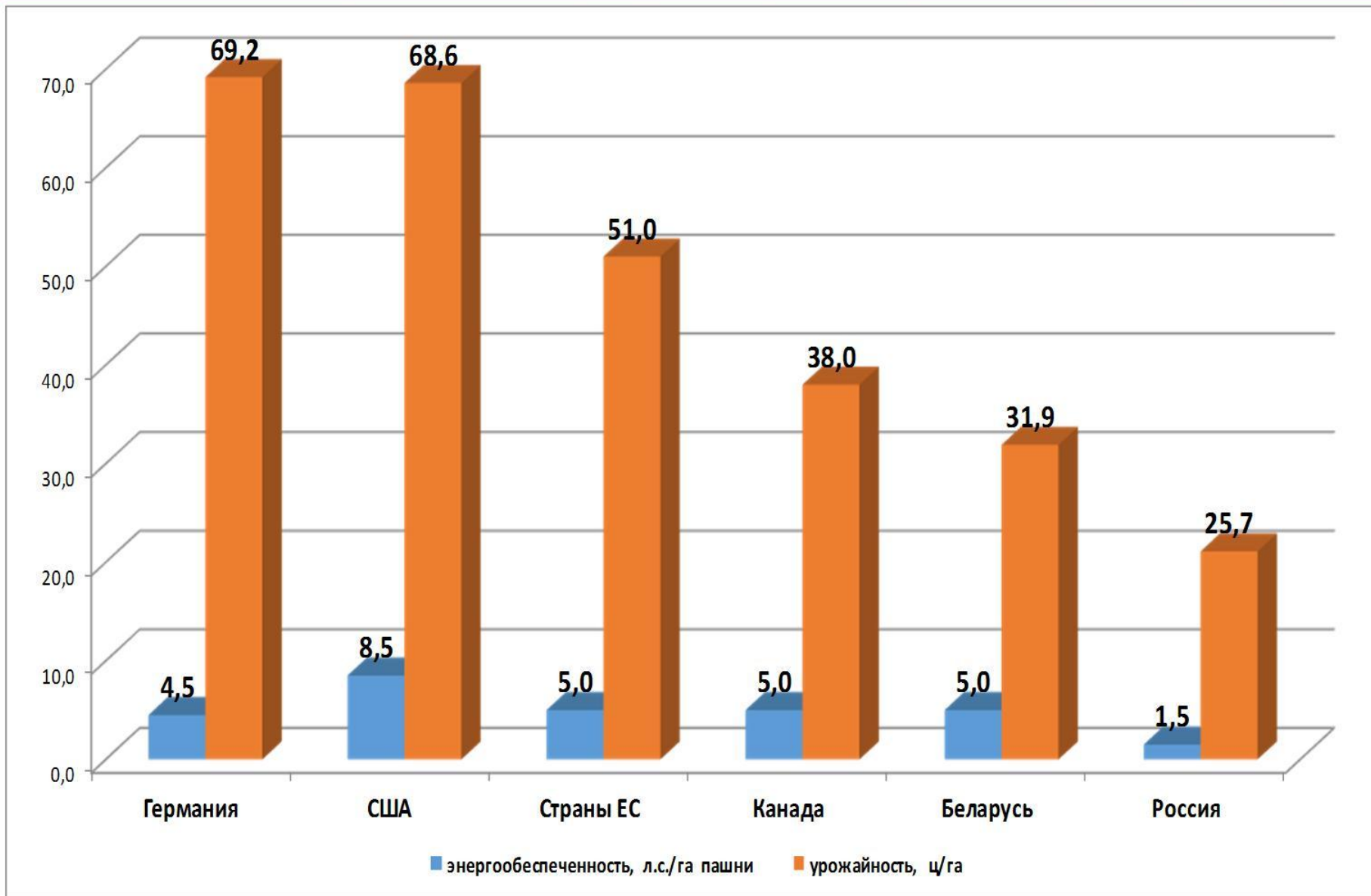
■ Доля импортной техники



Кормоуборочные комбайны

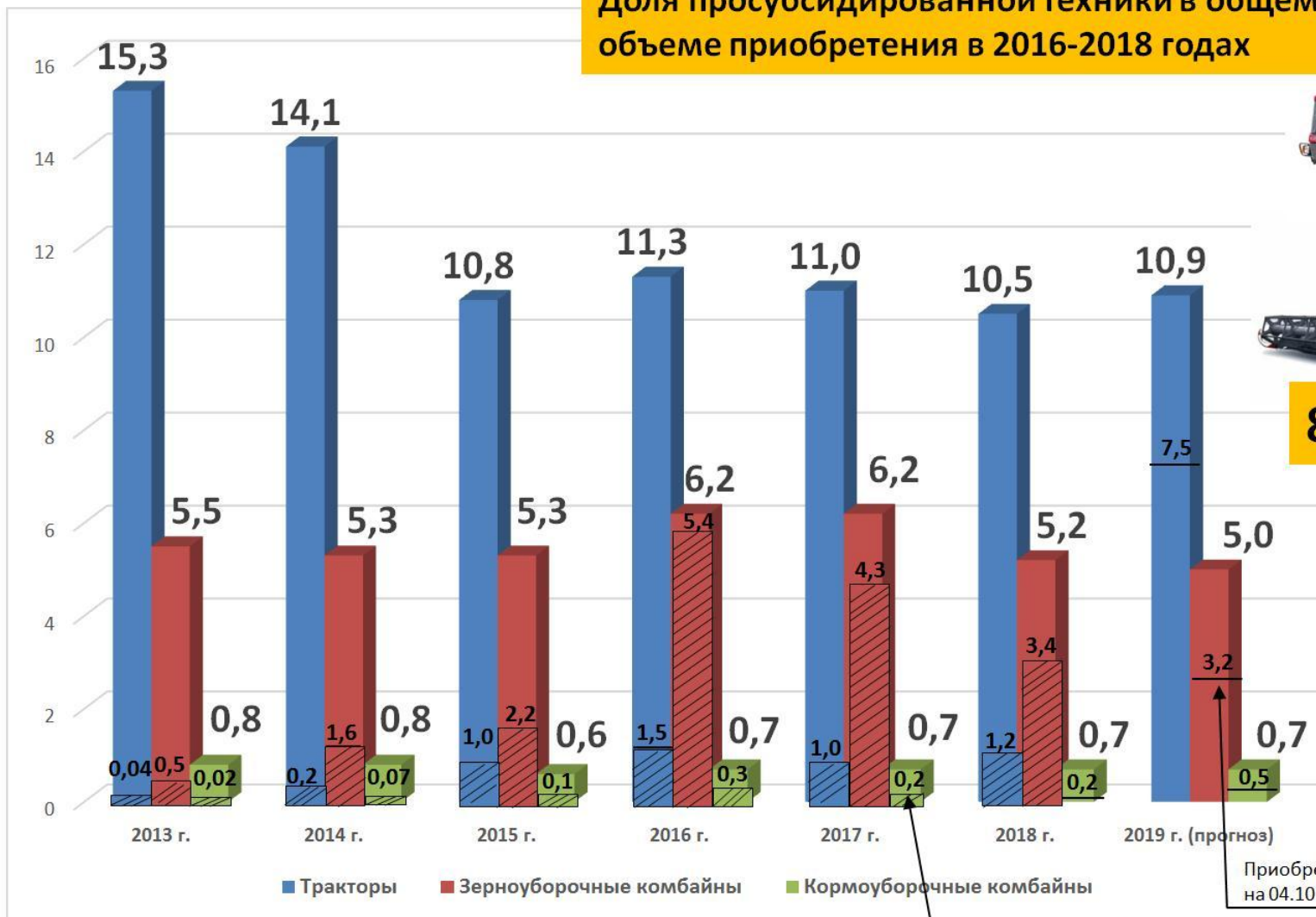


Энергообеспеченность и урожайность зерновых в Российской Федерации и других странах (в среднем за 5 лет, 2014-2018 гг.)



Приобретение сельскохозяйственной техники в 2013-2019 гг., тыс. ед.

Доля просубсидированной техники в общем объеме приобретения в 2016-2018 годах



11%

80%

34%

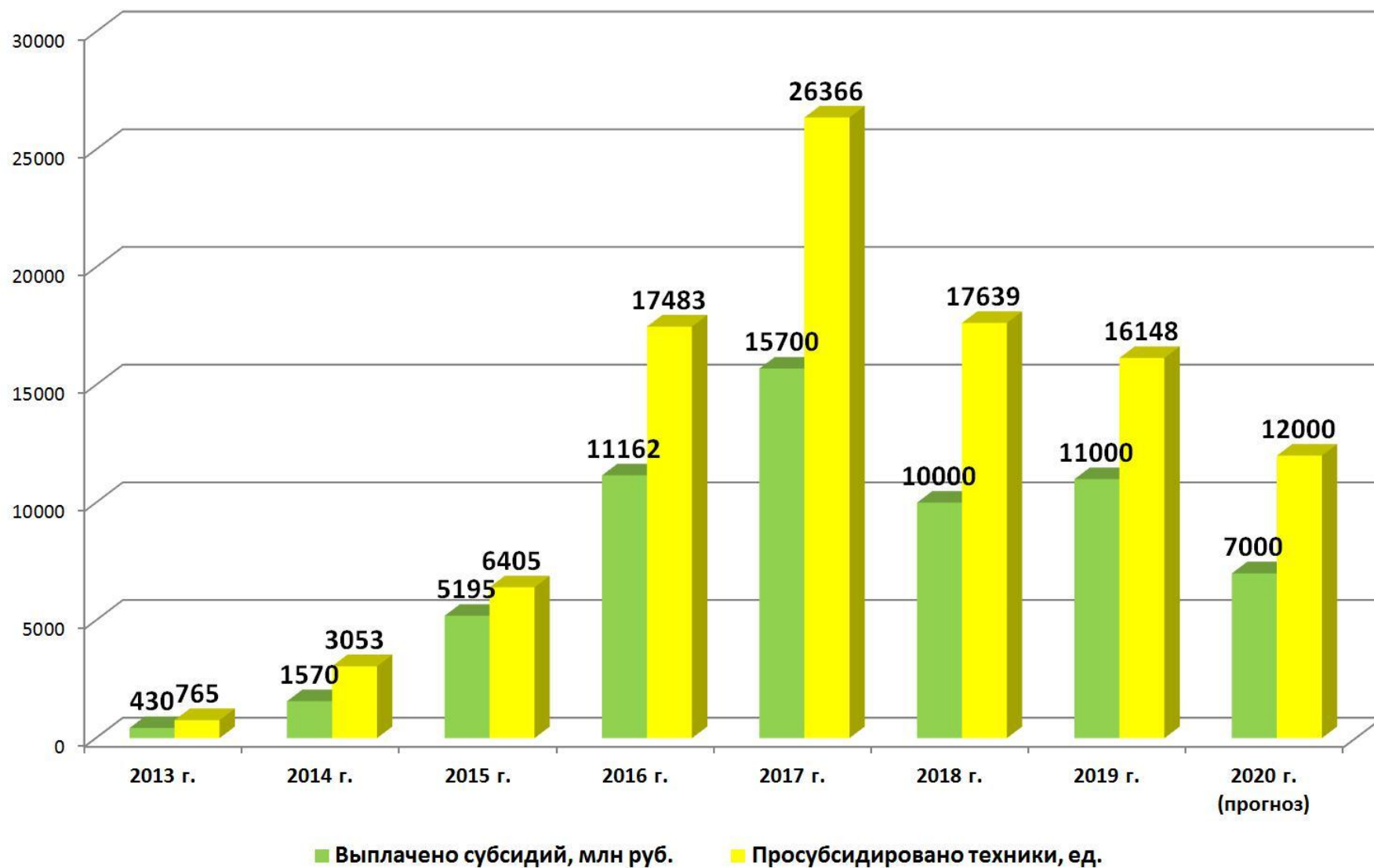


Просубсидировано техники, по постановлению № 1432

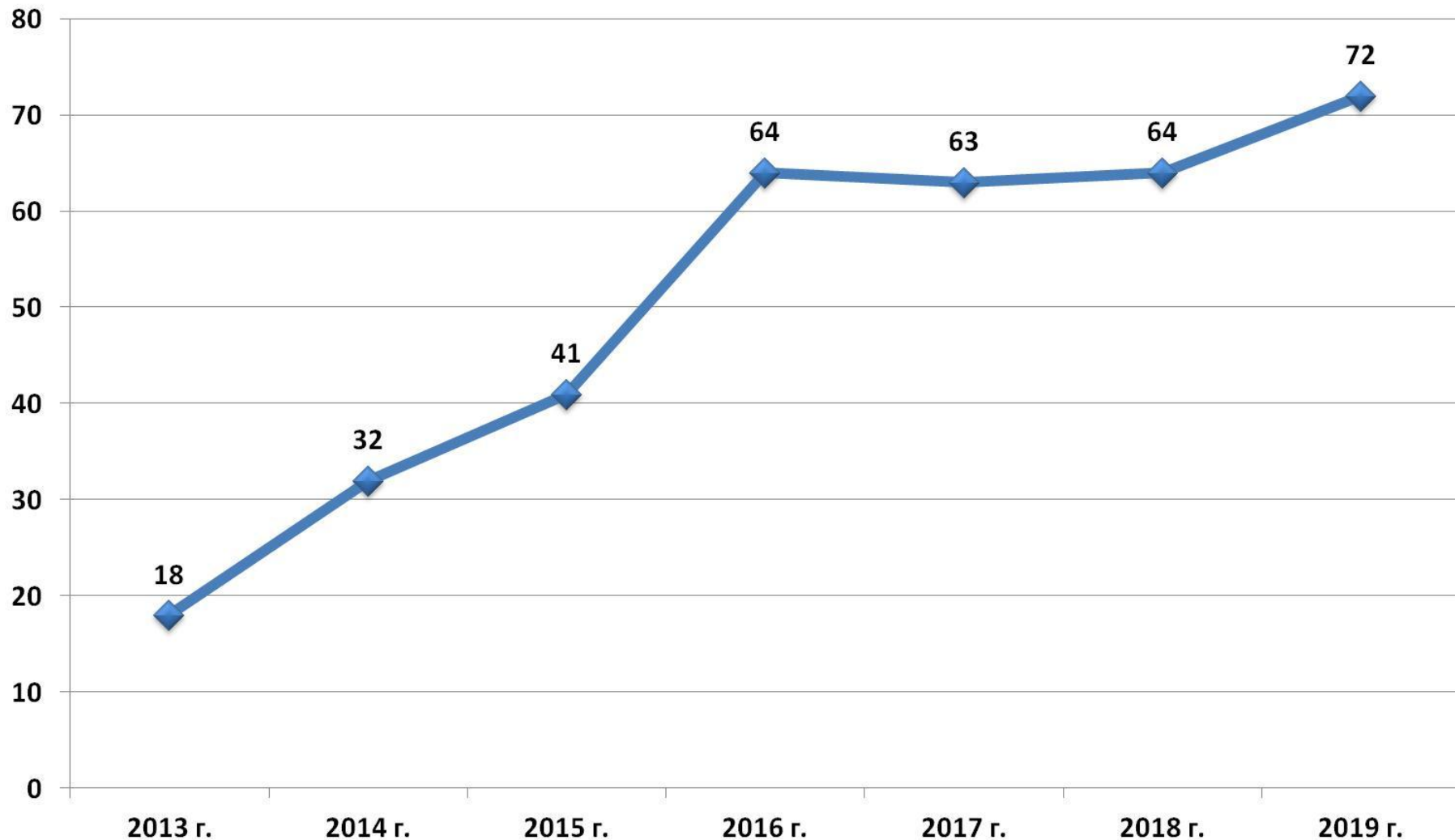
Приобретено по состоянию на 04.10.2019



Субсидирование производителей сельскохозяйственной техники по постановлению Правительства Российской Федерации от 27.12.2012 № 1432



Количество производителей сельскохозяйственной техники, участвующих в реализации постановления Правительства Российской Федерации от 27.12.2012 № 1432



Приобретение сельскохозяйственной техники в соответствии с постановлением Правительства Российской Федерации от 27 декабря 2012 г. № 1432 «Об утверждении Правил предоставления субсидий производителям сельскохозяйственной техники»

Субъект Российской Федерации	Зарегистрировано договоров по состоянию на 7 октября 2019 г.		Просубсидировано по состоянию на 7 октября 2019 г.	
	Количество техники, ед.	Сумма субсидии, тыс. руб.	Количество техники, ед.	Сумма субсидии, тыс. руб.
Российская Федерация	27 054	16 770 850,73	16 148	11 000 000,00
Центральный ФО	5 522	3 763 890,02	3 724	2 707 473,60
Северо-Западный ФО	380	166 708,98	209	98 276,90
Южный ФО	4 738	3 283 941,93	3 121	2 286 762,87
Северо-Кавказский ФО	1 368	836 761,07	712	547 054,78
Приволжский ФО	8 229	3 915 465,85	4 691	2 371 056,60
Уральский ФО	1 701	874 224,09	818	555 567,92
Сибирский ФО	4 067	3 090 801,76	2 407	2 015 773,25
Дальневосточный ФО	1 049	839 057,04	466	418 034,08



**Предприятия сельскохозяйственного машиностроения Российской Федерации участвующие
в постановлении Правительства Российской Федерации от 27 декабря 2012 г.
№ 1432 «Об утверждении Правил предоставления субсидий производителям сельскохозяйственной техники»**

Наименование предприятия	Получено субсидий в 2019 году, руб.	Количество просубсидированной техники, ед.
Всего по Российской Федерации	11 000 000 000,00	16 148
ООО "Комбайновый завод "Ростсельмаш"	4 975 788 325,00	4 755
АО "Петербургский тракторный завод"	1 733 591 846,93	1 131
ООО "КЛААС"	1 104 281 615,16	365
АО "Евротехника"	973 898 998,68	811
ООО "Пегас-Агро"	245 934 976,49	231
ООО "Воронежсельмаш"	194 502 557,44	457
ООО "ПК "Агромастер"	168 292 360,59	489
АО "АЗСМ"	143 695 483,08	555
ООО "Агроцентр"	129 573 826,47	313
АО "Клевер"	112 071 621,00	508
ООО "Интенсивные технологии"	90 005 566,05	256
ООО ПО "Завод Бежецксельмаш"	78 977 595,72	1 341
АО "АНИТИМ"	77 503 883,96	327
ООО "Лилиани"	73 913 625,28	189
ООО "Промзапчасть"	71 364 906,83	143
ЗАО "Рубцовский завод запасных частей"	71 010 994,43	595
ООО "Агро"	68 168 228,67	59
ООО "Навигатор-Новое машиностроение"	54 387 064,93	301
АО "Мельинвест"	53 348 856,34	104
АО "Белинксельмаш"	46 010 752,46	390
ООО "ПромАгроТехнологии"	43 478 482,39	152
АО "ПК "Ярославич"	38 508 186,98	160
АО "Агропромтехника" (Ставропольский край)	35 664 945,38	135
ООО "Колнаг"	32 898 276,25	78
ООО "БДМ-Агро"	31 496 831,38	130
ООО "НАИР"	30 797 448,47	26
ЗАО "КОМЗ-Экспорт"	28 009 311,99	98
ООО "Диас"	24 990 387,41	123



**Предприятия сельскохозяйственного машиностроения Российской Федерации участвующие
в постановлении Правительства Российской Федерации от 27 декабря 2012 г.
№ 1432 «Об утверждении Правил предоставления субсидий производителям сельскохозяйственной техники»**

Наименование предприятия	Получено субсидий в 2019 году, руб.	Количество просубсидированной техники, ед.
ООО "Канмаш АГРО"	23 321 179,64	152
ООО "Краснокамский ремонтно-механический завод"	20 482 377,99	259
ООО "Джон Дир Русь"	20 455 408,48	28
ООО "Волжский комбайновый завод"	20 159 523,52	30
ООО "Завод имени Медведова - Машиностроение"	18 676 793,39	120
ООО "РОМАКС"	17 693 509,86	79
ООО НПФ "Агромаш"	16 261 539,88	78
АО "Корммаш"	15 523 456,11	177
ОАО "Миллеровосельмаш"	14 083 734,87	171
АО РТП "Петровское"	13 144 605,28	57
ООО "Сельмаш"	10 211 499,40	59
АО "НИТИ им. П.И. Снегирева"	9 076 702,47	79
ООО "НПП "Сатурн-Агро"	8 501 765,00	41
АО "Слободской машиностроительный завод"	8 248 212,48	145
ОАО "Белгородский завод РИТМ"	7 862 546,62	42
ООО "Алмазсельмаш"	7 051 770,06	89
ООО "Нью Тон"	6 488 165,40	43
ЗАО СП "Брянсксельмаш"	4 744 906,42	9
АО "Дормаш"	4 712 363,35	36
ИП Никитин В.Б.	4 598 147,53	15
АО "БашАгроМаш"	3 482 489,46	10
АО "Кузембетьевский ремонтно-механический завод"	3 151 600,91	43
ООО "ТД Инагротех"	2 933 654,43	10
АО "Реммаш"	2 932 165,36	106
Грязинский культиваторный завод (ПАО)	1 815 471,97	19
ООО "Сальсксельмаш"	1 061 584,59	10
ООО "Волгаагромаш"	784 449,15	4
АО "Сельхозтехника"	373 262,39	15



Субсидии, направленные производителями сельскохозяйственной техники в 2018 году на модернизацию основного производства и создание новой техники или модернизацию существующей

(в рамках реализации постановления Правительства Российской Федерации от 27.12.2012 № 1432)

Наименование производителя	Сумма субсидии, тыс. руб. на модер. основного производства	Сумма субсидии, тыс. руб. на создание новой техники	Сумма субсидий, направленных всего, тыс. руб.
ООО "КЛААС"	341 167,72	38 031,77	379 199,50
АО "Петербургский тракторный завод"	260 607,24	32 294,36	292 901,60
ООО "Комбайновый завод "Ростсельмаш"	93 510,82	79 045,02	172 555,84
ООО МЗ "Тонар"	128 261,80	200,00	128 461,80
ООО "Нью Тон"	116 535,24	2 098,87	118 634,11
ООО "Молочные технологии"	638,54	725,00	1 363,54
ООО "Сельмаш"	1 176,05	160,00	1 336,05
АО "Белинксельмаш"	1 000,00	300,00	1 300,00
АО "Сельхозтехника"	250,00	92,39	342,39
ООО "Трактороэкспорт"	132,10	33,90	166,00
План на 2019 год	1 082 177,00	324 178,00	1 406 355,00

