РАЗВИТИЕ ОТРАСЛИ
В КОНТЕКСТЕ РЕАЛЬНОСТИ

Роман Николаевич Карпенко
заместитель председателя СД / Технический директор
KOBLiK GROUP

МЕРЫ ПОДДЕРЖКИ – СУБЪЕКТИВНЫЙ ФАКТОР

KOBLiK GROUP

- **ВЫХОД ПАЦИЕНТА ИЗ КОМЫ? +55 (45+10) МЛРД. РУБ ПОСЛЕ «ГОРЯЧЕЙ» ОСТАНОВКИ В АВГУСТЕ**

02.10.2023

Минсельхоз обновил план льготного кредитования АПК

28 сентября Минсельхоз РФ опубликовал обновленный план льготного кредитования заемщиков в АПК, а также актуализировал текущие остатки по льготным краткосрочным кредитам.

Несмотря на то, что совокупный лимит средств, предусмотренных на обслуживание механизма льготного кредитования АПК в 2023 году, не увеличен и сохраняется на уровне 158 млрд руб., лимит средств на субсидирование вновь выдаваемых в 2023 году кредитов увеличен на 9,6 млрд руб. (+38%) - до 34,9 млрд руб. за счет перераспределения части сформированных лимитов на обслуживание ранее принятых обязательств по субсидированию инвестиционных кредитов.

1) ЗАКРЫТИЕ ДОЛГОВ
2) ДЕМПФЕР РОСТА КЛЮЧЕВОЙ СТАВКИ

664+ МЛРД. НА 08-2023

ДОЛЯ ЛЬГОТНЫХ КРЕДИТОВ – МЕНЕЕ 50%

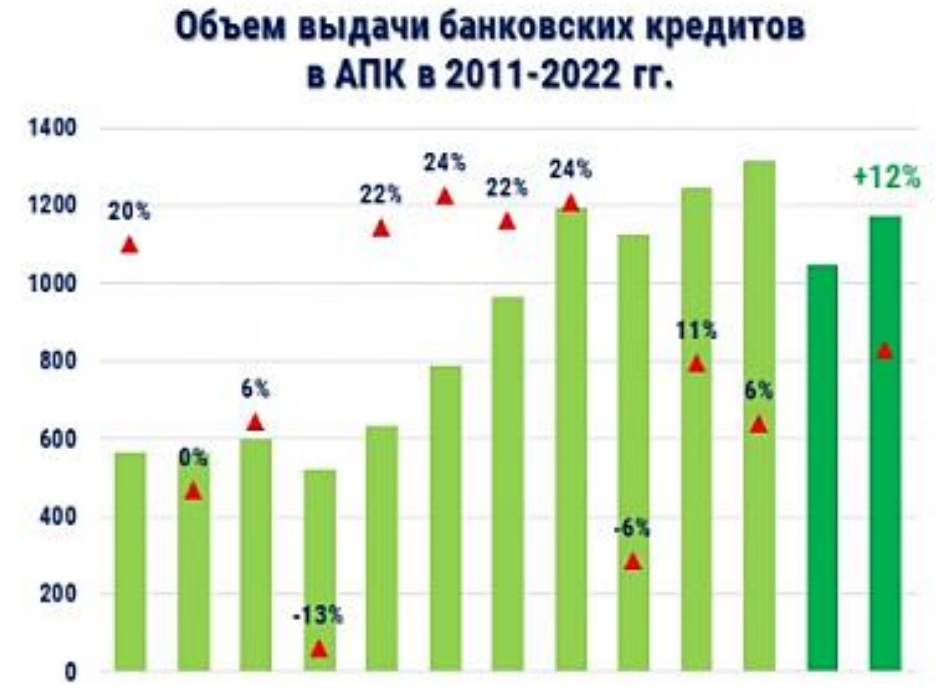

МЕРЫ ПОДДЕРЖКИ – СУБЪЕКТИВНЫЙ ФАКТОР

KOBLiK GROUP

- **Стимулирование переработки – УТРАТА АКТУАЛЬНОСТИ, обратная связь от рынка и его реакция**

Меры поддержки субъектов МСП в сфере переработки сельскохозяйственной продукции

20 февраля 2021

PDF
0.92 МБ.

Меры поддержки субъектов МСП в сфере переработки сельскохозяйственной продукции

Грузооборот морских портов России по основной номенклатуре сухогрузов за 6 месяцев 2023 г. (млн т)

Рост вывоза сырья – более чем вдвое!

Табл.2 – Импорт крахмала и крахмалопродуктов, тонн

	2019	2020	2021	2022	Динамика 2022 г. к 2021 г., %
Крахмалы, кроме модифицированных (нативные)	22 363	24 574	40 225	32 341	-24
Крахмалы модифицированные	95 958	94 656	103 541	71 076	-46
Глюкозно-фруктозные сиропы	422	257	5 467	5 261	-4
Декстрины	1 079	889	1 489	938	-59
Мальтодекстрин	14 625	10 038	5 740	3 359	-71
Патока крахмальная (глюкозные сиропы)	4 082	794	8 320	76	-10 847
Лизин	60 834	53 352	43 130	68 783	37

Табл.3 –Экспорт крахмала и крахмалопродуктов, тонн

	2019	2020	2021	2022	Динамика 2022 г. к 2021 г., %
Крахмалы, кроме модифицированных (нативные)	29 279	26 257	48 814	38 366	-27
Крахмалы модифицированные	7 151	7 484	8 142	5 072	-61
Глюкозно-фруктозные сиропы	852	334	1 470	394	-273
Декстрины	461	461	166	1 705	90
Мальтодекстрин	981	1235	13 536	12 577	-8
Патока крахмальная (глюкозные сиропы)	19 834	33 764	24 250	7 442	-226
Лизин	1 652	736	616	96	-542

МЕРЫ ПОДДЕРЖКИ – СУБЪЕКТИВНЫЙ ФАКТОР

KOBLiK GROUP

- **Поощрение модернизации переработки – ДИСФУНКЦИЯ и НЕДОСТУПНОСТЬ**

Компенсация части затрат на создание и (или) модернизацию объектов по переработке сельскохозяйственной продукции

4 мая 2023	PDF 0.13 Мб.	Извещение о приостановке конкурсного отбора инвестиционных проектов на возмещение части прямых понесенных затрат по реализуемым объектам
12 января 2023	PDF 0.39 Мб.	Извещение о проведении конкурсного отбора инвестиционных проектов на возмещение части прямых понесенных затрат по реализуемым объектам
30 ноября 2022	PDF 0.37 Мб.	Извещение о приостановке конкурсного отбора инвестиционных проектов на возмещение части прямых понесенных затрат по реализуемым объектам
14 сентября 2022	PDF 0.13 Мб.	Извещение о проведении конкурсного отбора инвестиционных проектов на возмещение части прямых понесенных затрат по реализуемым объектам
17 января 2022	PDF 0.13 Мб.	Извещение о проведении конкурсного отбора инвестиционных проектов на возмещение части прямых понесенных затрат по реализуемым объектам
2 июня 2021	PDF 0.13 Мб.	Извещение о проведении конкурсного отбора инвестиционных проектов на возмещение части прямых понесенных затрат по реализуемым объектам

Динамика АПК и производства продуктов питания РФ в 2007-2022 гг. в % к соотв. периоду пред. года

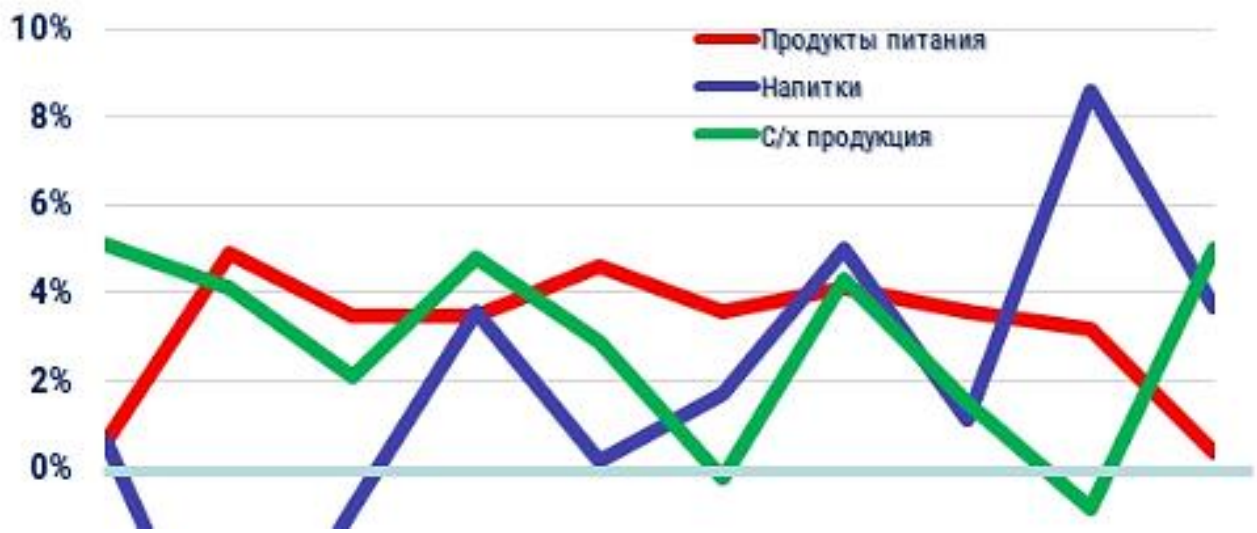

Производство сырья – «в плюсе», переработка в итоге – «в минусе»

МЕРЫ ПОДДЕРЖКИ – СУБЪЕКТИВНЫЙ ФАКТОР

KOBLiK GROUP

- **Поощрение «валовки» по масличным – УТРАТА АКТУАЛЬНОСТИ, ответная реакция АПК**

Стимулирование увеличения производства отдельных видов масличных культур

Основные документы

27 марта 2020	PDF 0.44 МБ.	Постановление Правительства Российской Федерации от 5 февраля 2020 г. № 86 «Об утверждении Правил предоставления и распределения субсидий из федерального бюджета субъектов Российской Федерации на стимулирование увеличения производства масличных культур»

Полезная информация

27 марта 2020	PDF 1.14 МБ.	Стимулирование увеличения производства отдельных видов масличных культур

даже при удачной ценовой конъюнктуре

МЕРЫ ПОДДЕРЖКИ – СУБЪЕКТИВНЫЙ ФАКТОР

KOBLiK GROUP

- **Снижение издержек по инвестиционным проектам (до 2022 vs после 2022) – НЕСОРАЗМЕРНАЯ ИНДЕКСАЦИЯ**

Компенсация части прямых понесенных затрат на создание и (или) модернизацию объектов АПК

Механизм возмещения части прямых понесенных затрат, направленных на создание и (или) модернизацию объектов АПК позволяет единоразово получить средства федерального бюджета на развитие сельскохозяйственных предприятий.

Основные документы

19 сентября 2023	PDF 0.58 МБ.	Приказ Минсельхоза России от 18 июля 2023 г. № 625 «Об утверждении предельных значений стоимости единиц мощности объектов и маркировочного оборудования»

для селекционно-семеноводческих центров по производству различных видов семян сельскохозяйственных культур (включая сою) мощностью:

до 5,0 тыс. тонн семян в год – 20,0 тыс. рублей за тонну семян (без учета налога на добавленную стоимость);

от 5,0 тыс. тонн семян в год и более – 15,0 тыс. рублей за тонну семян (без учета налога на добавленную стоимость);

для селекционно-семеноводческих центров по производству различных видов семян сельскохозяйственных культур (включая сою) мощностью:

до 5,0 тыс. тонн семян в год – 28,0 тыс. рублей за тонну семян (без учета налога на добавленную стоимость);

от 5,0 тыс. тонн семян в год и более – 25,0 тыс. рублей за тонну семян (без учета налога на добавленную стоимость);

19 сентября 2023	PDF 0.58 МБ.

«поздно, слишком поздно»

Ключевая ставка ЦБ РФ: график и таблица

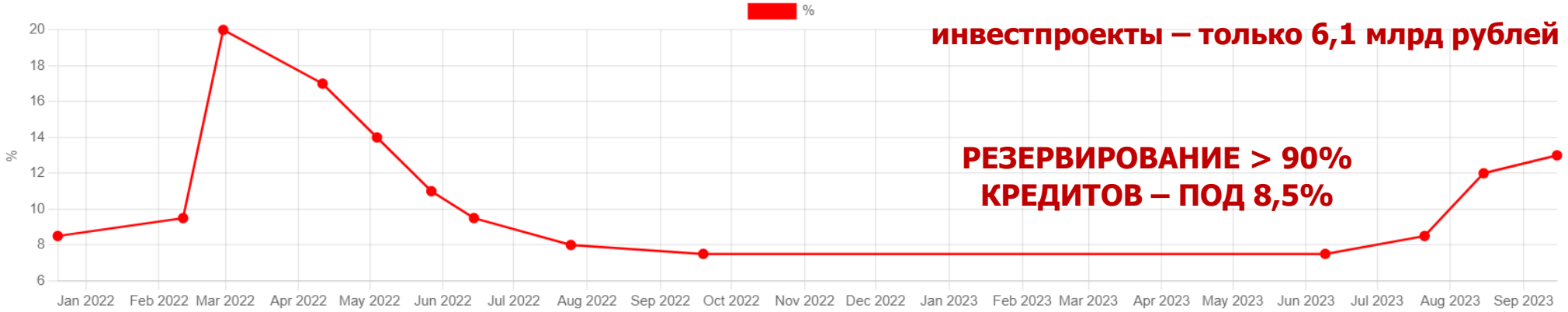

инвестпроекты – только 6,1 млрд рублей из 158

РЕЗЕРВИРОВАНИЕ > 90%
КРЕДИТОВ – ПОД 8,5%

МЕРЫ ПОДДЕРЖКИ – СУБЪЕКТИВНЫЙ ФАКТОР

KOBLiK GROUP

- **От поддержки выигрывали экспортеры – и везли они только зерно (сырье)**

Льготный тариф на перевозку железнодорожным транспортом сельскохозяйственной продукции, а также продукции для организации сельскохозяйственного производства

Постановлением Правительства Российской Федерации от 6 апреля 2019 г. № 406 утверждены Правила предоставления субсидий из федерального бюджета открытому акционерному обществу «Российские железные дороги», федеральному государственному унитарному предприятию «Крымская железная дорога» на возмещение потерь в доходах, возникающих в результате установления льготных тарифов на перевозку сельскохозяйственной продукции, а также продукции

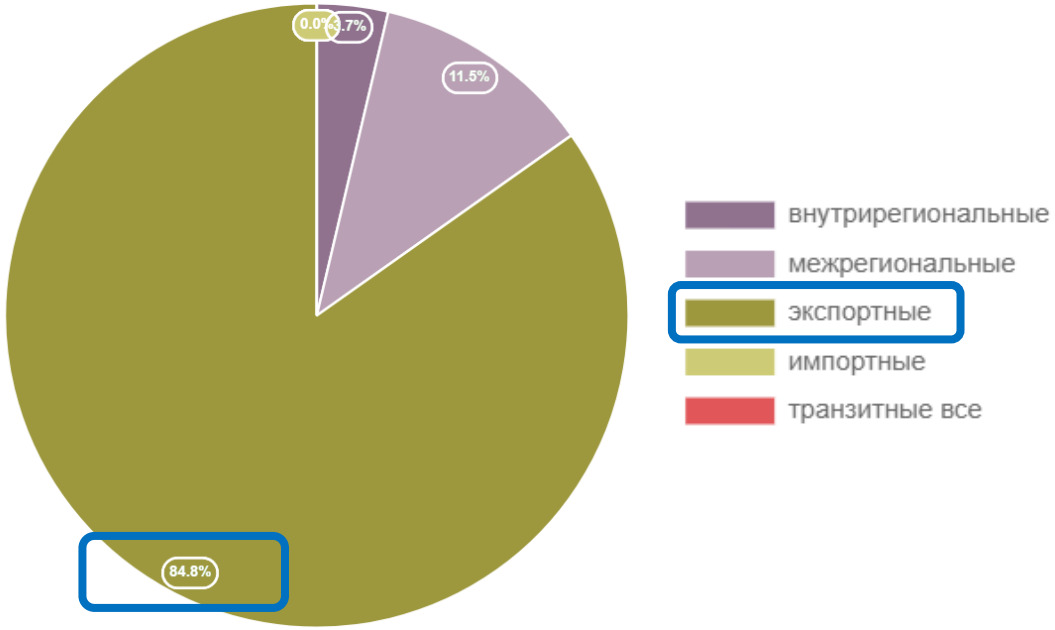

ВНИМАНИЕ ГРУЗООТПРАВИТЕЛЕЙ!

Минсельхоз России сообщает, что в связи с уточнением объемов лимитов бюджетных ассигнований в настоящее время ВЕДЕТСЯ ПРИЕМ документов грузоотправителей для выдачи заключения в целях предоставления субсидий на перевозку ЗЕРНОВЫХ КУЛЬТУР, ПРОДУКТОВ ПЕРЕРАБОТКИ СЕМЯН МАСЛИЧНЫХ КУЛЬТУР (СОЕВЫЙ ШРОТ, СОЕВАЯ МУКА), МИНЕРАЛЬНЫХ УДОБРЕНИЙ (АЗОТНЫЕ, КАЛИЙНЫЕ, ФОФСФОРНЫЕ, ПРОЧИЕ) И ОВОЩЕЙ (ОВОЩИ СВЕЖИЕ, КАРТОФЕЛЬ СВЕЖИЙ).

Рассмотрение заявок на перевозку продуктов переработки зерновых культур, семян масличных культур, рыбы и рыбной продукции ввиду отсутствия остатков не осуществляется (остатки лимитов прилагаются).

ЦЕНОВАЯ КОНЪЮНКТУРА - ОБЪЕКТИВНЫЙ ФАКТОР

KOBLiK GROUP

- **мировой рынок по основной продукции СХТП**

Фьючерсы на пшеницу на Чикагской товарной бирже в третьем квартале 2023 года показали худшую динамику с 2015 года (Фото: TradingView (квартальный график))

ЦЕНОВАЯ КОНЪЮНКТУРА - ОБЪЕКТИВНЫЙ ФАКТОР

KOBLiK GROUP

- **внутренний рынок, LFL по пиковым значениям, связь полупериферийной экономики с мировым рынком**

Динамика оптовых цен (цены производителей) на пшеницу мягкую 3 класса в России по месяцам в 2020-2023 гг., РУБ/т без НДС

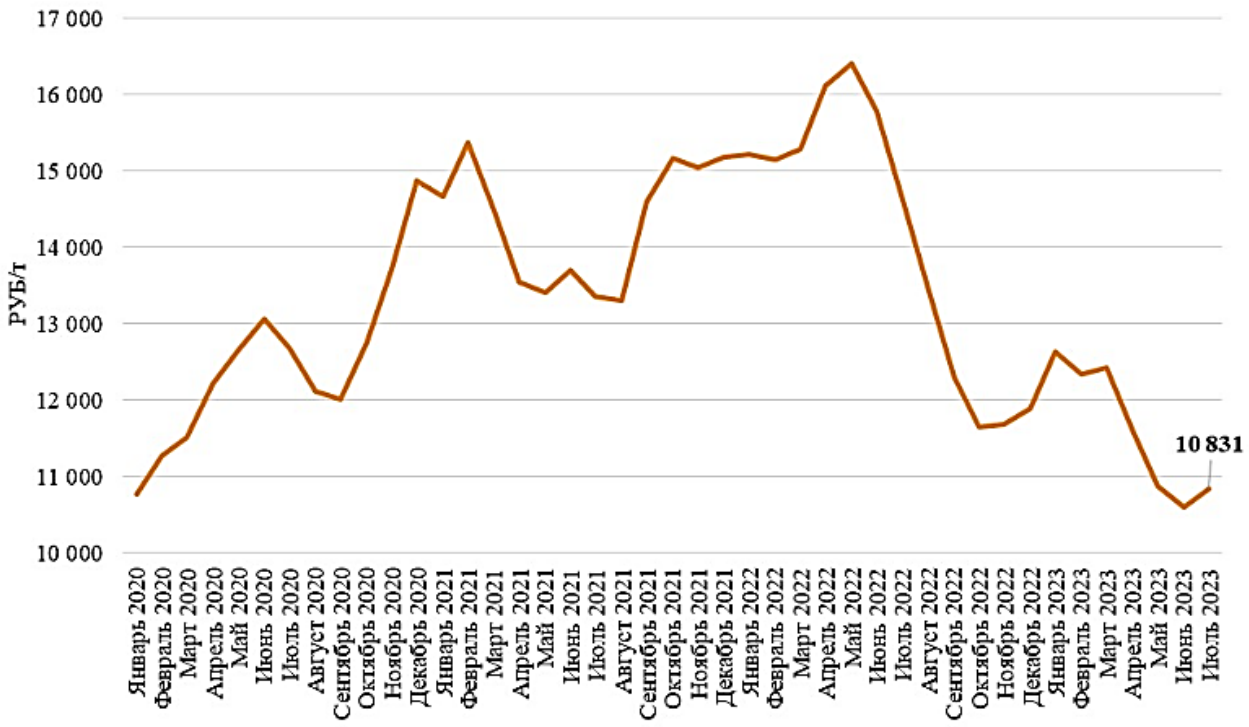

Источник: *Росстат*

Сравнение оптовых цен на зерно по виду в России, данные на июль 2022-2023 гг., РУБ/т без НДС

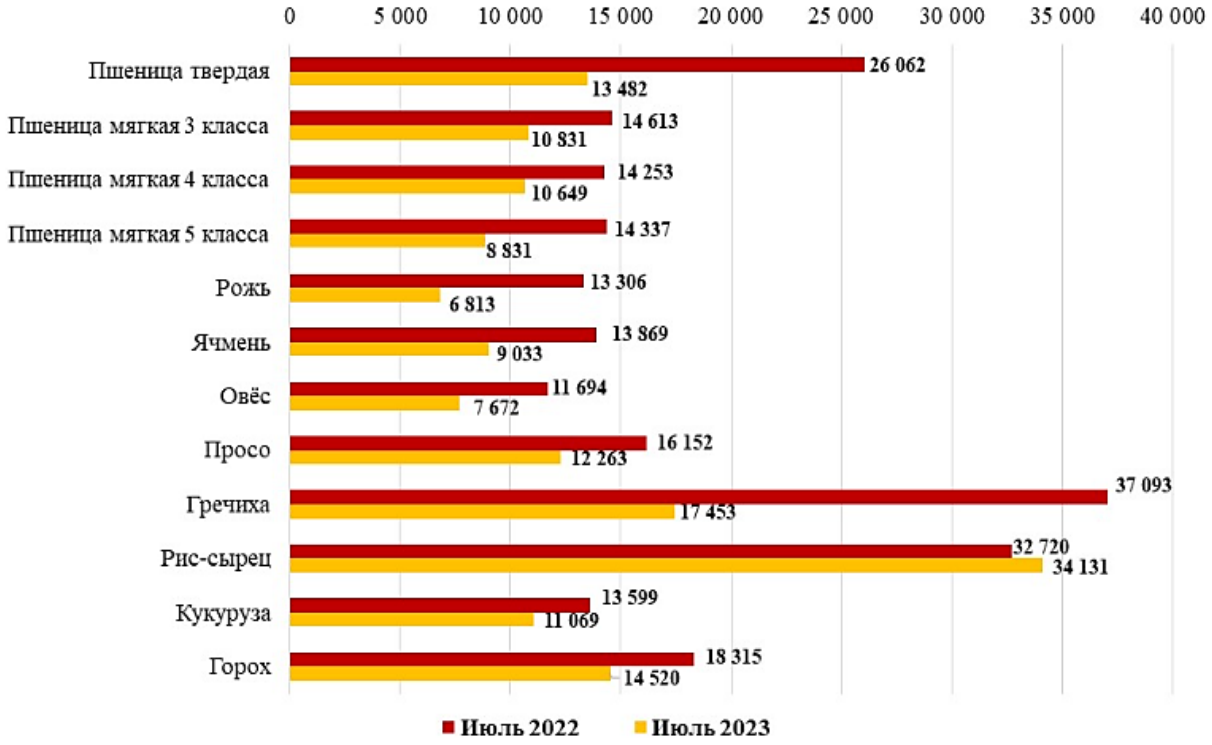

Источник: *Росстат*

- **до августовской остановки льготного кредитования (в разгар планирования и закладки базиса нового сезона)**

СРЕДСТВА ПРОИЗВОДСТВА – ОБЪЕКТИВНЫЙ ФАКТОР

KOBLiK GROUP

Парк по СХТП в России, тысяч машин	2017	2018	2019	2020	2021	2022
Тракторы[6)]	216,8	211,9	206,7	203,6	198,3	196,7
Плуги	59,7	58,5	56,9	56,7	55,2	54,7
Культиваторы	87,6	84,8	82,6	81,2	78,4	77,5
Сеялки	82,8	79,0	74,8	70,9	66,7	64,1
Комбайны зерноуборочные	57,6	56,9	55,0	53,9	52,6	52,3
Комбайны кукурузоуборочные	0,7	0,6	0,6	0,6	0,6	0,7
Комбайны льноуборочные	0,3	0,3	0,2	0,2	0,2	0,2
Комбайны картофелеуборочные	2,1	2,0	2,0	1,9	1,8	1,8
Комбайны кормоуборочные	12,7	12,3	11,8	11,4	10,9	10,7
Свеклоуборочные машины (без ботвоуборочных)	2,2	2,1	2,1	1,9	1,9	1,8
Косилки	30,5	30,1	29,8	29,3	28,7	28,4
Пресс-подборщики	19,9	19,6	19,5	18,7	18,2	18,3
Жатки валковые	19,1	18,8	19,1	19,1	19,3	20,4
Дождевальные и поливные машины и установки	6,2	6,1	6,4	6,7	7,1	7,5
Разбрасыватели твердых минеральных удобрений	15,5	15,7	15,7	16,1	16,2	16,6
Машины для внесения в почву твердых органических удобрений	4,7	4,5	4,5	4,6	4,6	4,6
Машины для внесения в почву удобрений						
Машины для внесения в почву жидких органических	3,7	3,8	4,1	4,1	4,1	4,4
Машины для внесения в почву удобрений						
Опрыскиватели и опыливатели тракторные	23,1	23,5	24,3	24,8	25,1	26

ПРИ РОСТЕ БАЗОВОГО СЕЛЬХОЗТОВАРО-ПРОИЗВОДСТВА ОСНАЩЕННОСТЬ ПАРКОВ ПО ОСНОВНОМУ СПЕКТРУ СХТ – ПАДАЕТ, НЕСМОТРЯ НА ПОСТУПАТЕЛЬНЫЙ РОСТ УРОВНЯ ТЕХНОЛОГИЙ И КОМПЕТЕНЦИЙ



Программа по ПП РФ #1432	2017	2018	2019	2020	2021	2022	2023
объем, млрд. руб	15,7	10,0	14,5	14,0	14,0	8,0	2,0

КАДРОВАЯ ОБЕСПЕЧЕННОСТЬ – ОБЪЕКТИВНЫЙ ФАКТОР

KOBLiK GROUP

ФАКТИЧЕСКИ ВСЯ СТРАНА «ДЕРЖИТСЯ» НА 29 МЛН. МУЖЧИН В ПЕРИОДЕ ПОЛНОЙ АКТИВНОСТИ – Т.Е. НАГРУЗКА «НА ХРЕБЕТ» – 1:5 (не считая снижение кадрового потенциала после 02-2022, т.е. -1,5 млн. человек)

Если в правительстве сейчас озабочены сокращением специалистов в возрасте с 30 до 39, то что будет через 5-10 лет, когда они обнаружат, что сокращение это только-только началось!

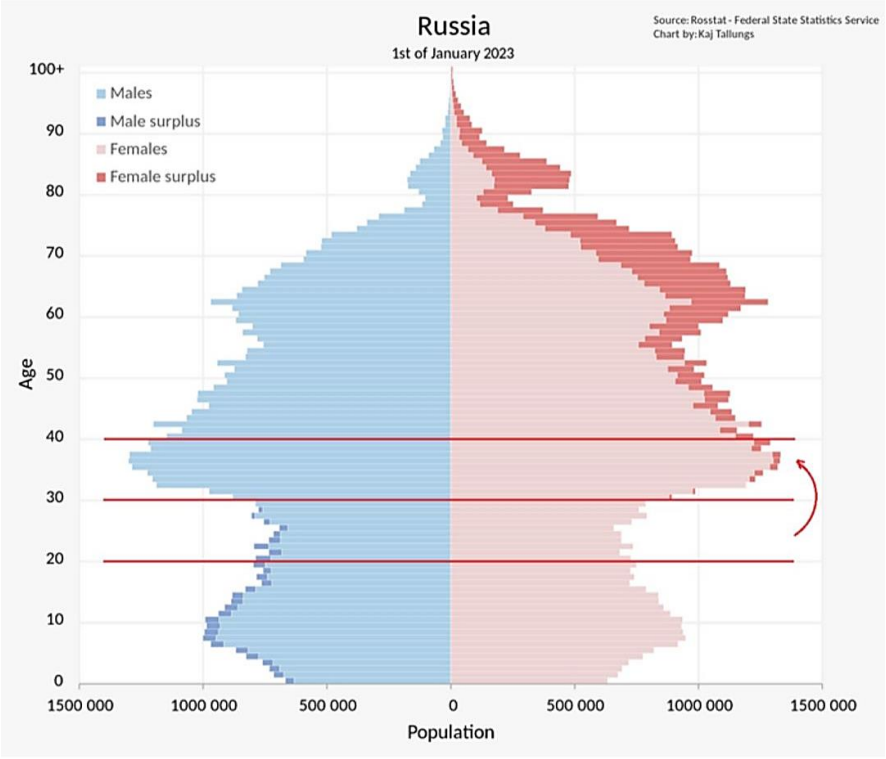

КАКИХ КАДРОВ НЕ ХВАТАЕТ?

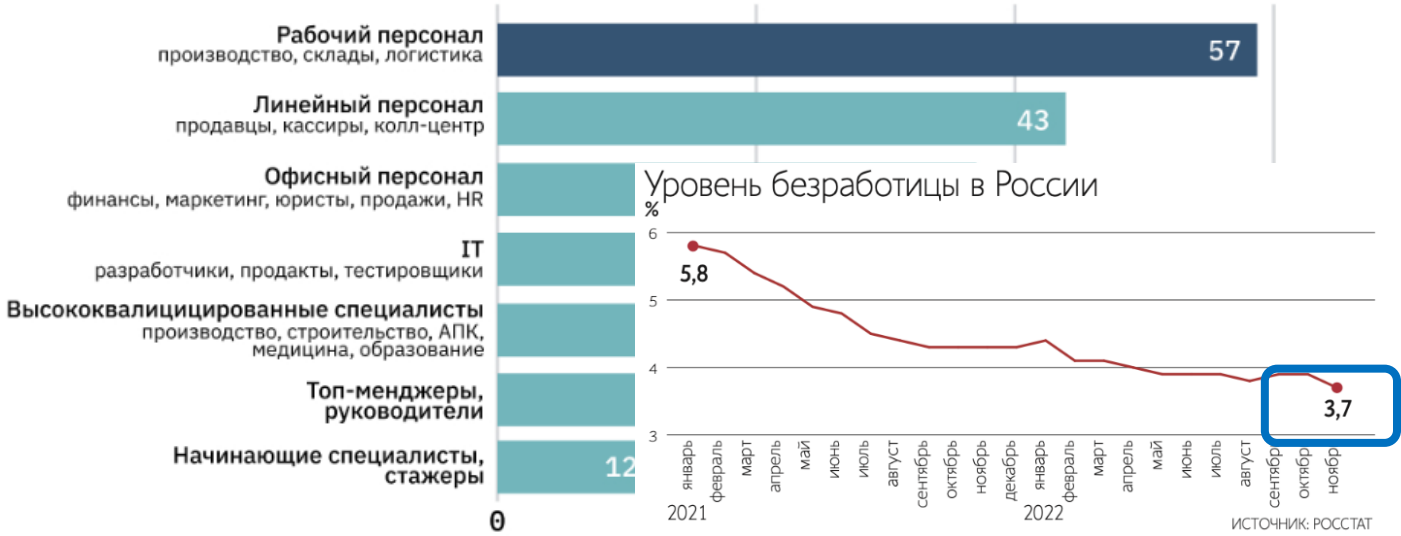

ИНФРАСТРУКТУРА ПО ХРАНЕНИЮ – СОСТОЯНИЕ И КОНТЕКСТ

- **Общие мощности по хранению – 110-120 млн тонн без учета транзитного и кратковременного хранения**
- **Доля зернохранилищ с номинальным соответствием – менее 70%**
- **Дефицит мощностей до приема нового урожая – более 60%**
- **Экспортное потребление в условиях низких цен на мировом рынке - недостаточное**
- **Доля пшеницы 3-го класса – не выше 30%**
- **Проектов по стране по вводу новых мощностей – до 40 ежегодно**
- **Новых мощностей по номинальному хранению – до 220 тыс. тонн**

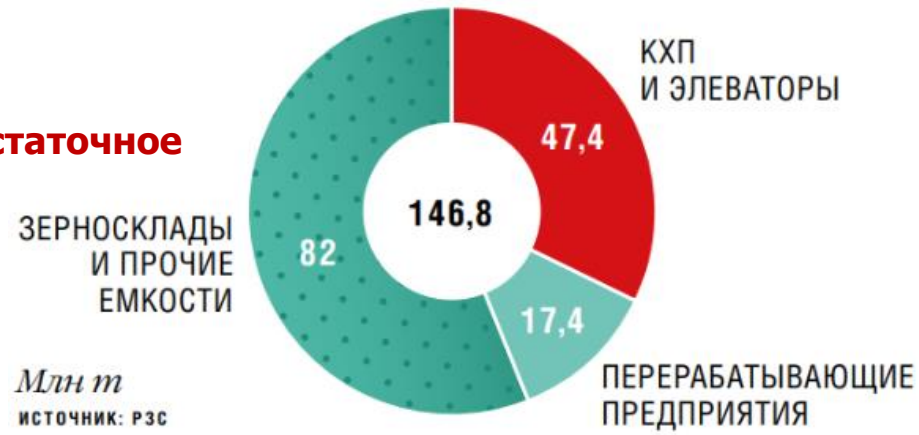

прямой дефицит – до 40 млн тонн единовременно

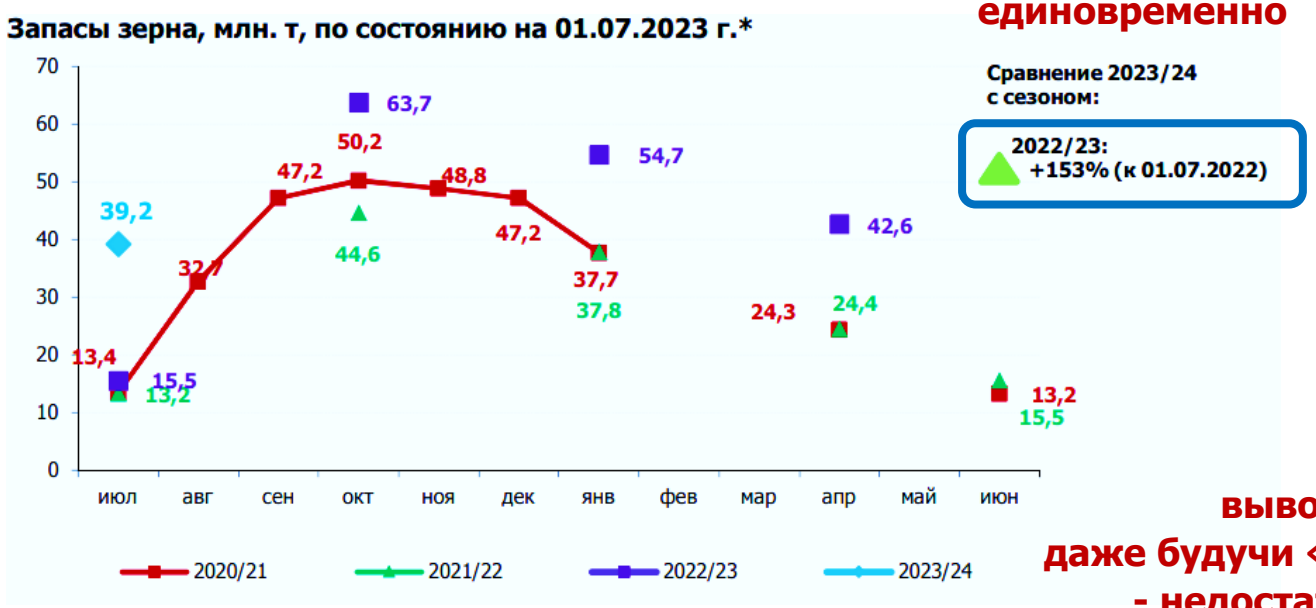

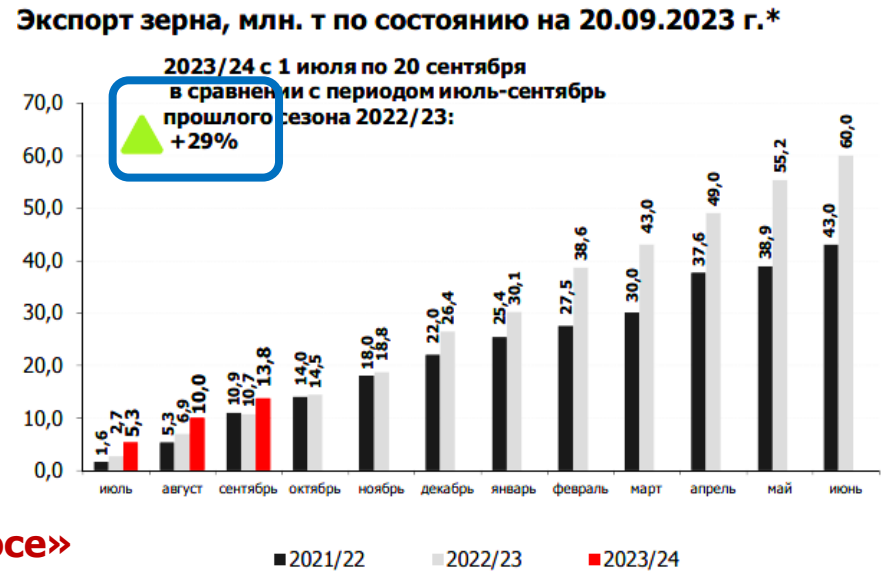

вывоз даже будучи «в плюсе» - недостаточен

РЕЗУЛЬТАТЫ РАБОТЫ и ПЛАНЫ

S производства – на 4 площадках
100
тыс. м^2

выручка
15
млрд. руб

коллектив
>2 100
сотрудников

доля рынка РФ
34%

в партнерах
7 000
компаний

география поставок
71
субъект РФ

KOBLiK GROUP

ЭФФЕКТИВНЫЕ ПРОЕКТЫ КЛИЕНТОВ

ООО «Агро-ИР», Республика Северная Осетия

ООО «Маслозавод Третьяковский», Воронежская обл.

ЭЛЕВАТОРНОЕ ОБОРУДОВАНИЕ

>1,9 млн. м³ совокупный объем выпускаемых силосов

3 000 транспортных систем

2 500 зерноочистительных машин

>120 зерносушилок

ГК «Агроэко», ЦФО

Венёвский элеватор «ЖАК», Тульская обл.

ООО «Орел-АгроПродукт», Орловская обл.

ГК «Агроэко», ЦФО

Грибановский Сахарный Завод, Тамбовская обл.

ООО «Вертуновское», Пензенская обл.

KOBLiK GROUP

ЭФФЕКТИВНЫЕ ПРОЕКТЫ КЛИЕНТОВ

ПРИЦЕПНАЯ ТЕХНИКА

>6 млн голов КРС получает корм из наших агрегатов

24 000 тонн – масса отгружаемых машин KOBLiK

>1 500 животноводческих предприятий получает поставки ежегодно

>900 современных машин и комплексов входит в эксплуатацию

KOBLiK GROUP

ПРОЕКТЫ НА УРОВНЕ ПРОИЗВОДСТВА

KOBLiK GROUP

- **возведение первого уникального завода по выпуску тракторных с/х-прицепов в Масловке**

2
поточные автоматизированные покрасочные линии

10
роботизированных сварочных постов

4
комплекса лазерного раскроя

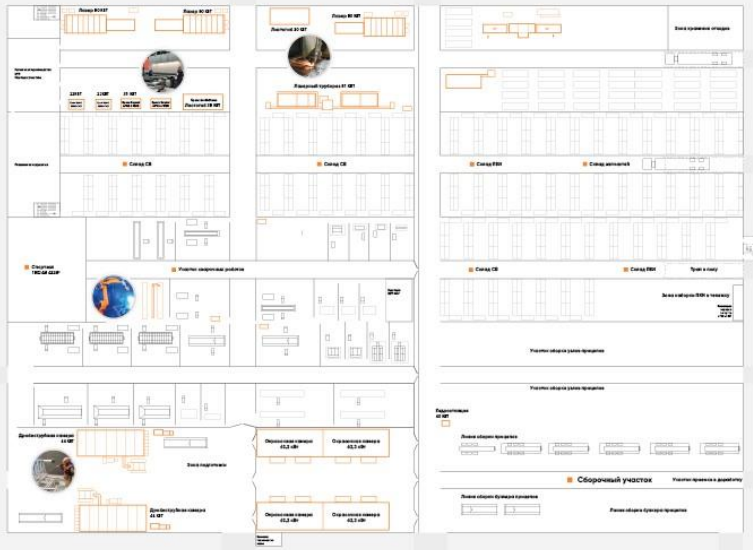



1.5
млрд ₽ инвестиций
в СМР и оборудование

22
тыс. м²
новых производственных площадей

400
новых рабочих мест

1 500
прицепов ежегодно

Кормораздатчики

Разбрасыватели минеральных удобрений

Измельчители -выдуватели соломы

Бункеры-перегрузчики

Прицепы с толкающей стенкой

Полуприцепы самосвальные

Разбрасыватели органических удобрений

ПРОЕКТЫ НА УРОВНЕ ПРОИЗВОДСТВА

KOBLiK GROUP

- **модернизация производства в Семилуках**

- **включая запуск первой в России линии по выпуску специализированной прочной тонкостенной трубы для использования в производстве ирригационно-поливальных машин и оборудования**
- **с учетом проекта по поточному роботизированному производству высокомощных транспортных систем**

ПРОЕКТЫ НА УРОВНЕ ПРОИЗВОДСТВА

KOBLiK GROUP

- **перезапуск дивизиона в Смоленске**

СТРОИТЕЛЬСТВО ПЛОЩАДКИ ПО ПРОИЗВОДСТВУ ПРИЦЕПНОГО ОБОРУДОВАНИЯ

ИНДУСТРИАЛЬНЫЙ ПАРК «ФЕНИКС», СМОЛЕНСК

ввод в строй

IV квартал 2024

11 тыс. м²

новых производственных площадей

+20%

дополнительных рабочих мест

НА УРОВНЕ ПРОДУКТОВ

2023 - 2024

KOBLiK GROUP

Запуск ESPC

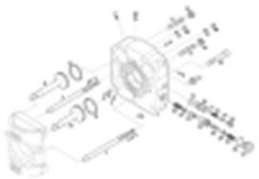

Унификация рам для TM, TS, SF

Развитие группы прицепов с толкающим бортом (TM)

Миксер-кормораздатчик MV 340

Пневмостол GS 100

Протравливатель CS 100

Тихоходная нория EV-LS

Желобчатый конвейер для семенных линий

Семенная линия 10 т/ч - R2U

OMEGA 150

Миксер MV 430

Оборудование для закладки и перевалки зерна в рукава

Семейство портовых транспортеров BR-P - до 2 000 т/ч

Соломорезка высокой мощности для приготовления соломы на корм

SF - силосы под комбикорм для линий кормления КРС

Кормоцех стационарный

Раздатчик кормов MH 300M

РАБОТА С КОМПОНЕНТАМИ

KOBLiK GROUP

- **весовые системы и микрокомпьютеры**
- **редукторы и коробки передач**
- **битерные рамки**

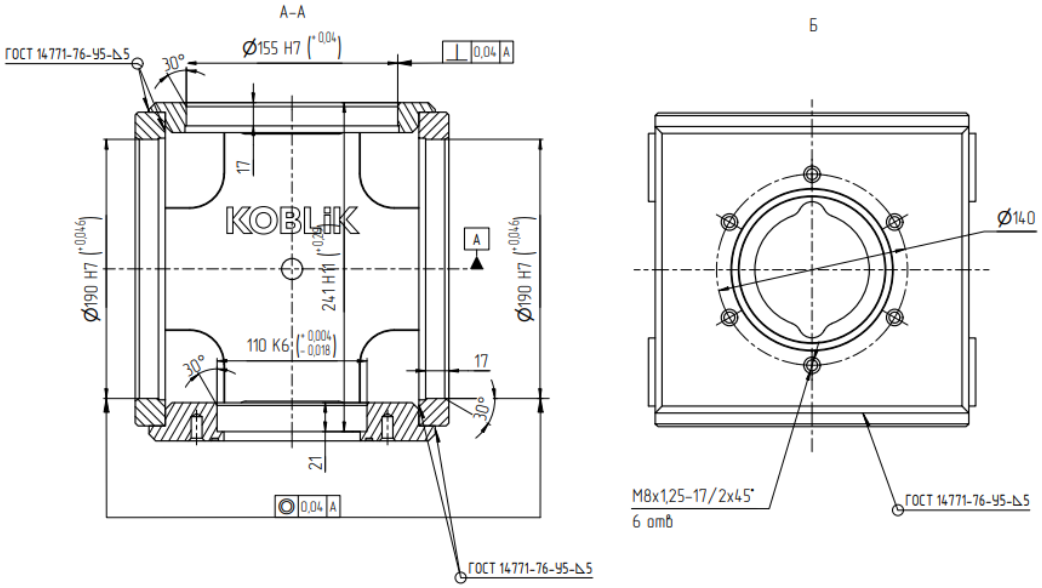

ГЛАВНЫЙ КАПИТАЛ

KOBLiK GROUP

- **несмотря на сложности – сохраняем и развиваем команду, относительно позитивные показатели в сравнении с среднеотраслевыми**

«ТЕКУЧКА» ПО ГК

1,8 %

СРЕДНИЙ ВОЗРАСТ

38 ЛЕТ

СОЗИДАЮЩИЙ КОЛЛЕКТИВ

80 % мужчин

УСЛОВИЯ И ФАКТОРЫ ВЛИЯНИЯ

KOBLiK GROUP

- **фокус мер поддержки на переработчиках (вместо «трубы с зерном»)**
  . больше добавочной стоимости остается в России – польза для всей экономики по всем этажам
  . «вытягивающее» развитие для смежных отраслей промышленности

- **доступные и дешевые деньги**

- **адресные и достаточные субсидии для АПК и машиностроителей**

- **снижение зависимости от текущей депрессивной ситуации с демографическим составом за счет развития программ по автоматизации и роботизации (на примере кейса ТОНАР)**

- **долгосрочные федеральные проекты по специальному и техническому образованию молодежи**

- **изменение баланса по утильсбору – бОльший протекционизм в пользу отечественных производителей**

МАШИНОСТРОИТЕЛИ ГОТОВЫ СДЕЛАТЬ БОЛЬШЕ ДЛЯ ЭКОНОМИКИ

ПРИГЛАШАЕМ ПОСЕТИТЬ НАШУ ШТАБ-КВАРТИРУ!

394056
г. Воронеж, Индустриальный парк «Масловский», ул. Солдатское поле, 285/5