Аграрный сектор России
Субъективные заметки

Александр Корбут

Независимый эксперт

Аграрный сектор России – история построения тупика

- Динамика развития с 2005 года стала результатом синергии частных инвестиций и способности и готовности государства поддержать новые компетенции
- 2007-2015 создана технологическая платформа ставшая базой роста производства на основе **ИМПОРТНЫХ ТЕХНОЛОГИЙ** **как результат утрата технологического суверенитета**
- Рост производства без попыток государства стимулировать снижение себестоимости продукции и вялой политики
- Стимулирование производства вместо стимулирования сбыта и расширения инфраструктурных ограничений
- Систем господдержки «застряла» в прошлом век а мир меняется
- Деформированная поддержка с преобладанием агрохолдингов **ЭФФЕКТ МАСШТБА**
- 2019 Кризисные явления перепроизводство ,ограниченность внутреннего потребления
- Формирование экспортно-ориентированного производства - попытка выйти из тупика
- 2021-н\в попытки управления по схеме Госплан 2.0 .
- Подмена рынка администрированием –сдерживание цен за счет угнетения первичного звена производства

Системные проблемы

- Кадровый дефицит Девальвация человеческого капитала на селе
- Слабость и отсталость НИР и НИОКР
- Стагнация внутреннего потребления продовольствия
- Отсутствие уникальных для мирового рыка видов сх продукции-»наша сила в нашей слабости»
- Рефлексия в регулировании рынка – «тушим пожары поливая бензином»
- Импортозамещение одного импорта другим вместо решения проблем технологического суверенитета. **Технологический суверенитет- не возможен без научно-технического и технического суверенитета. А это путь на 10 и более лет от НИР до поля**
- Борьба с ценами за счет ущемления доходов первичного звена продуктовой цепочки

Особенности национальной господдержки
(по мотивам данных ОЭСР)

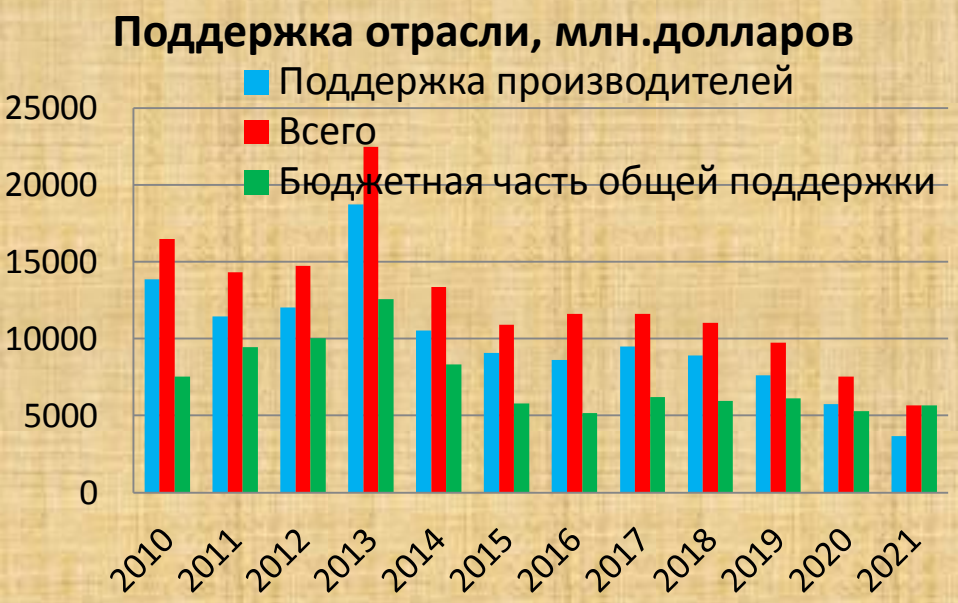

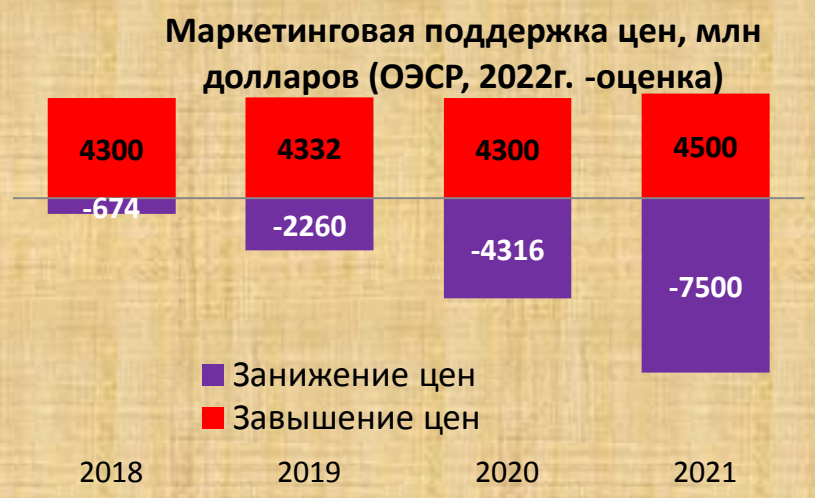

Итоги отрасли-1

«успехи наши тяжело нести, но каждый коренаст и голенаст» (В.Высоцкий)

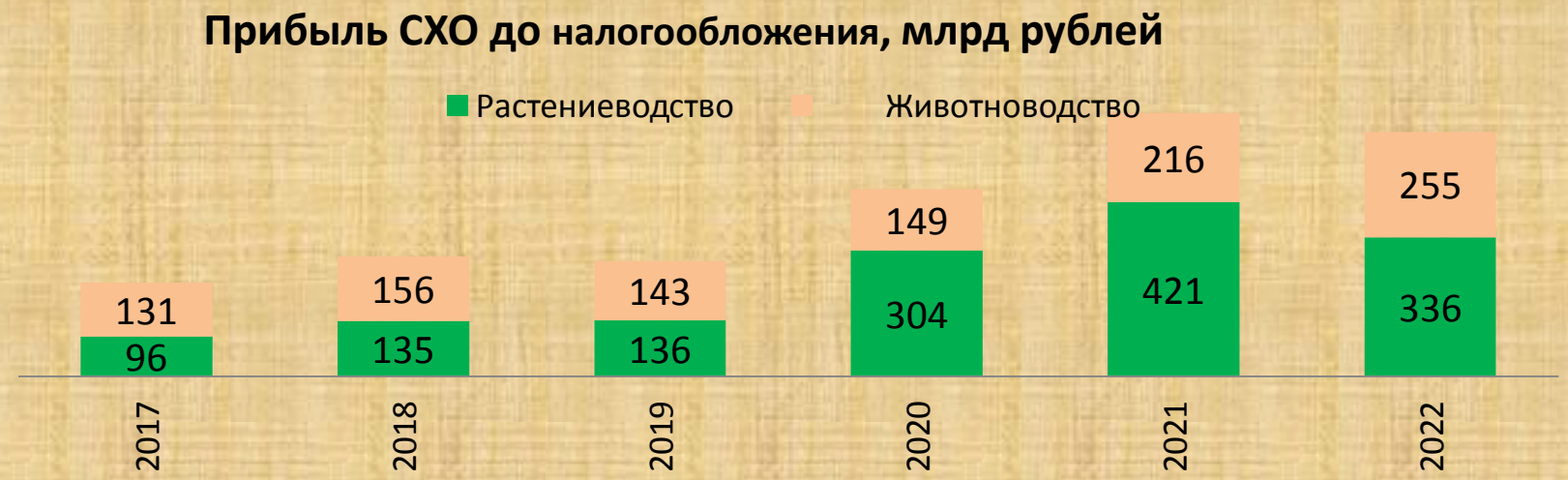

Итоги отрасли - 2

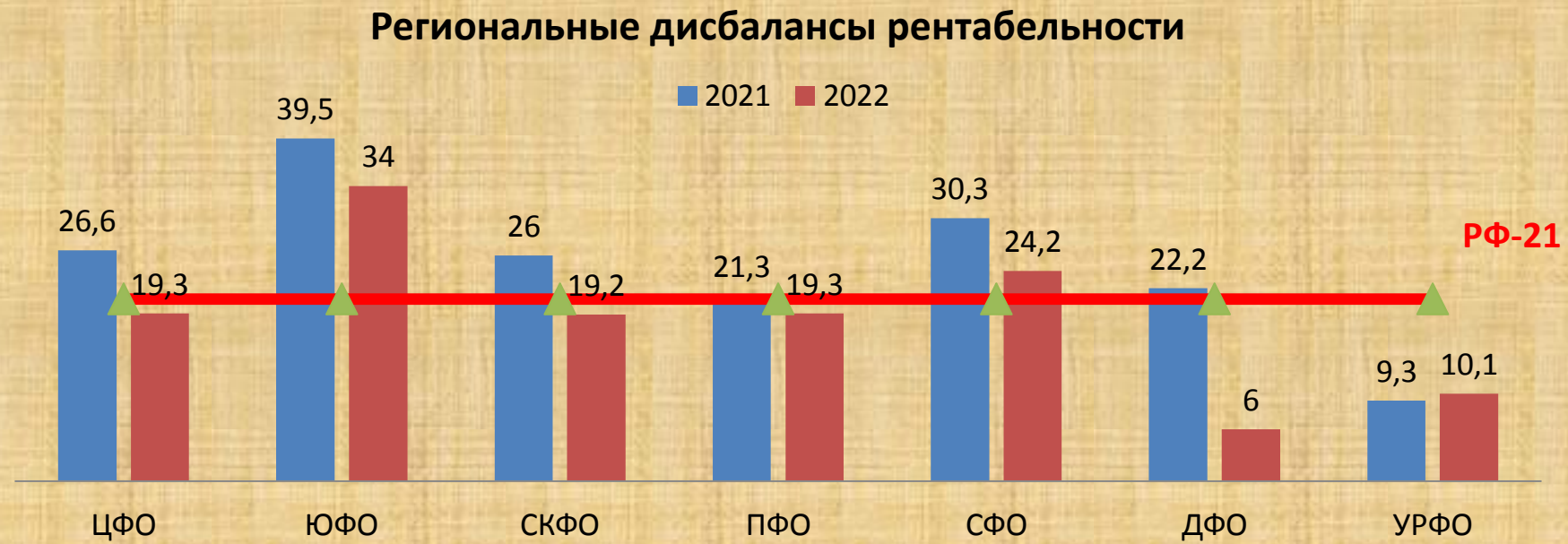

Итоги полугодия – зеркало года

Растениеводство – 30-35% выручки и 60% прибыли, первое полугодие 2023-52%

Зерновые и масличные -20% выручки, 40-45% прибыли, первое полугодие 2023-33%

Выручка от реализации, за январь -июнь млрд.рублей

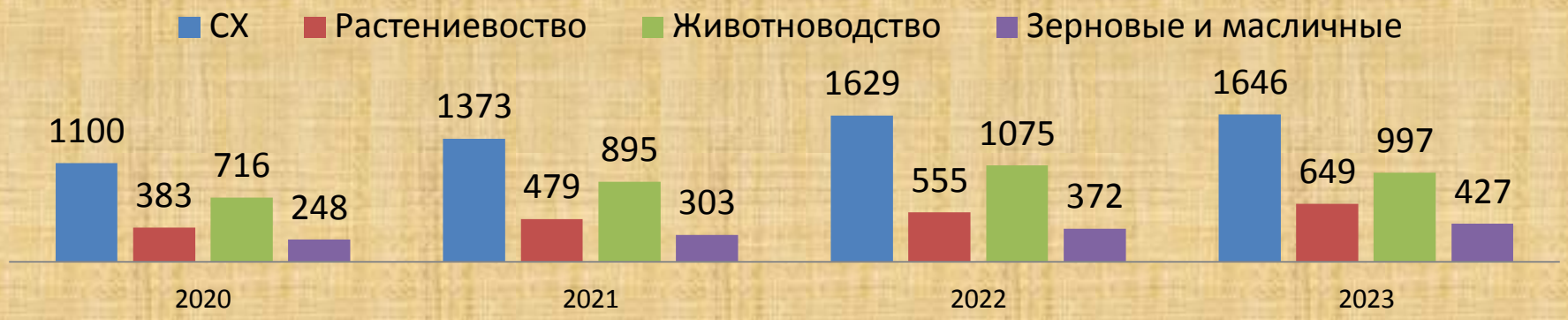

Прибыль до налогообложения, млрд. рублей)

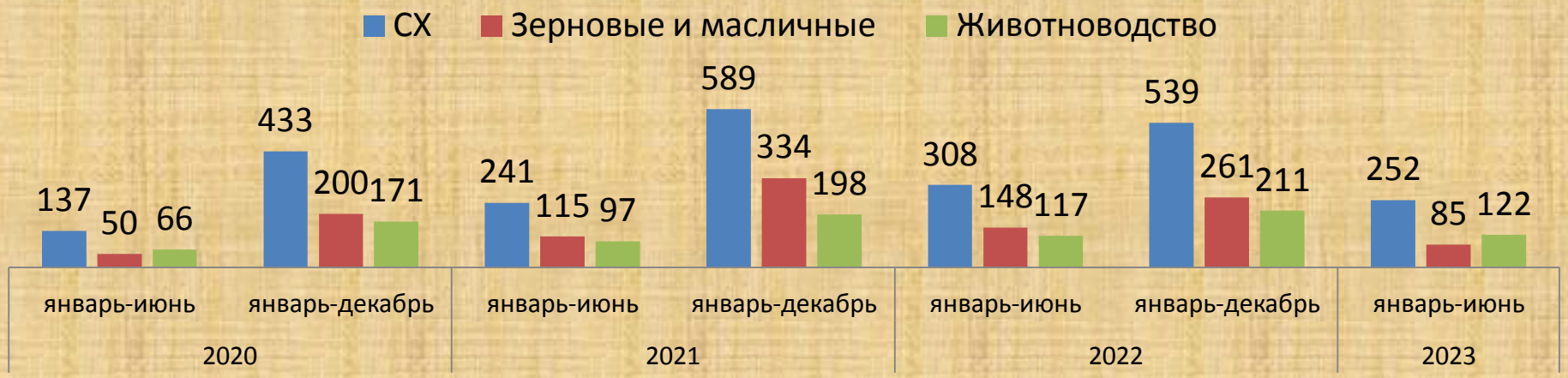

Итоги полугодия – зеркало года

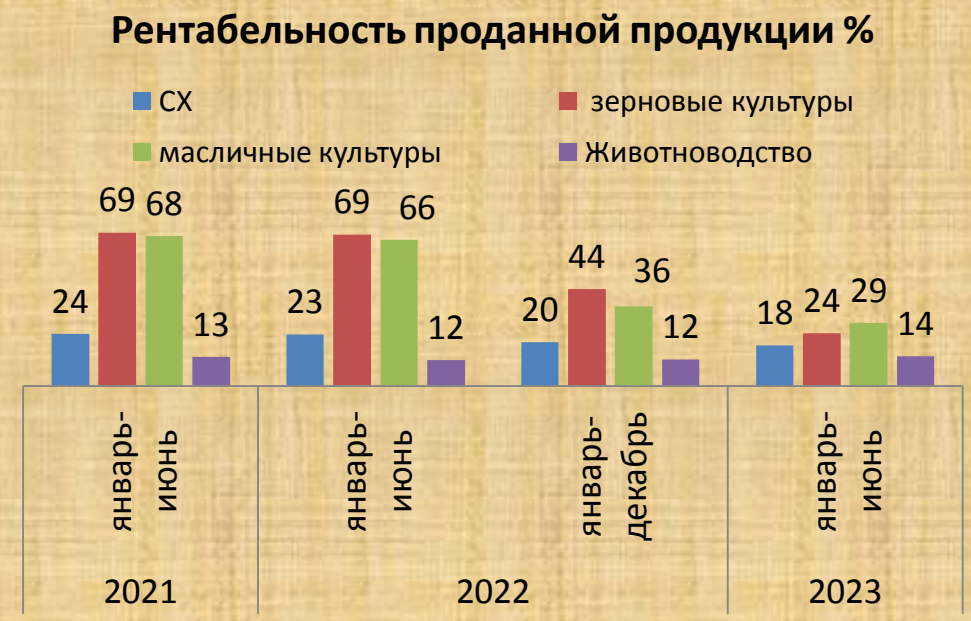

Урожай 2023.Зерно и подсолнечник.

Общий объем уборки зерновых и масличных – около 175 млн тонн, 2022-185 млн тонн средний за 5 лет 150 млн тонн

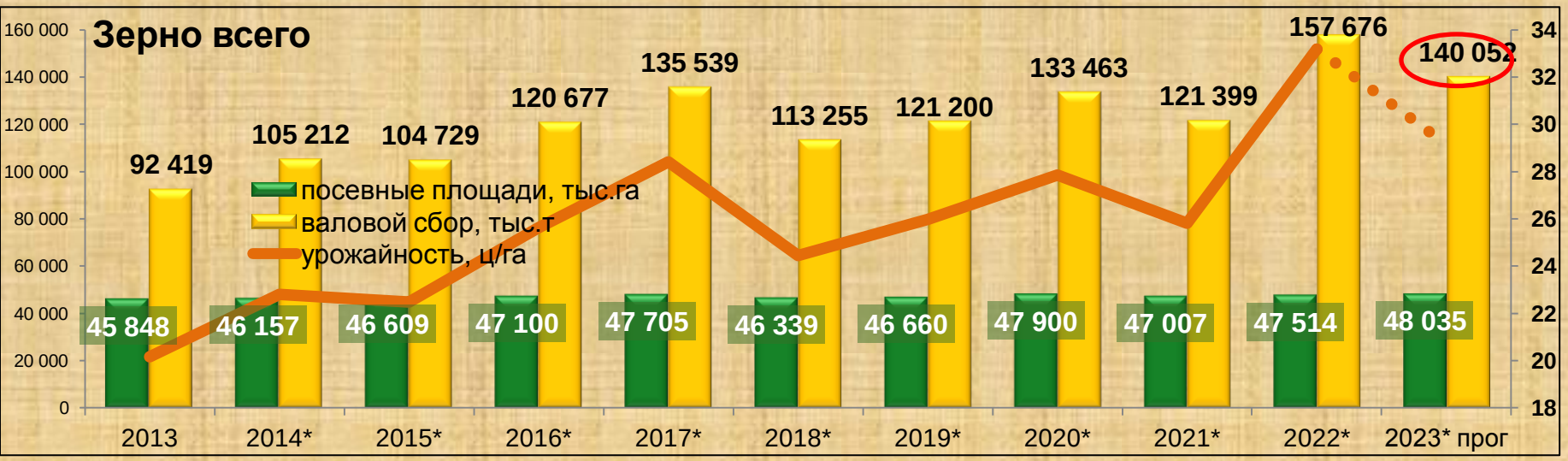

Запрограмированная стагнация

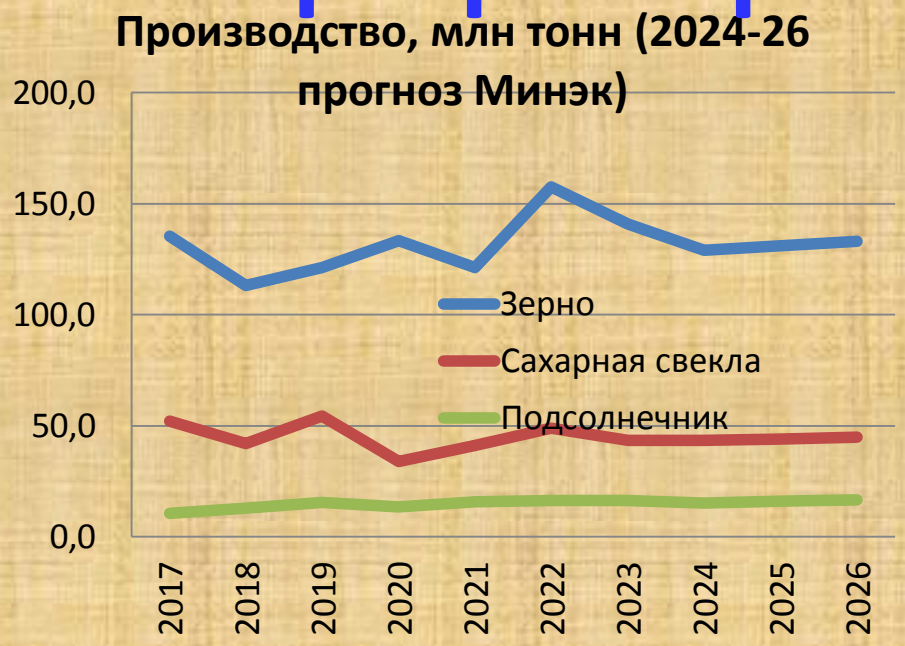

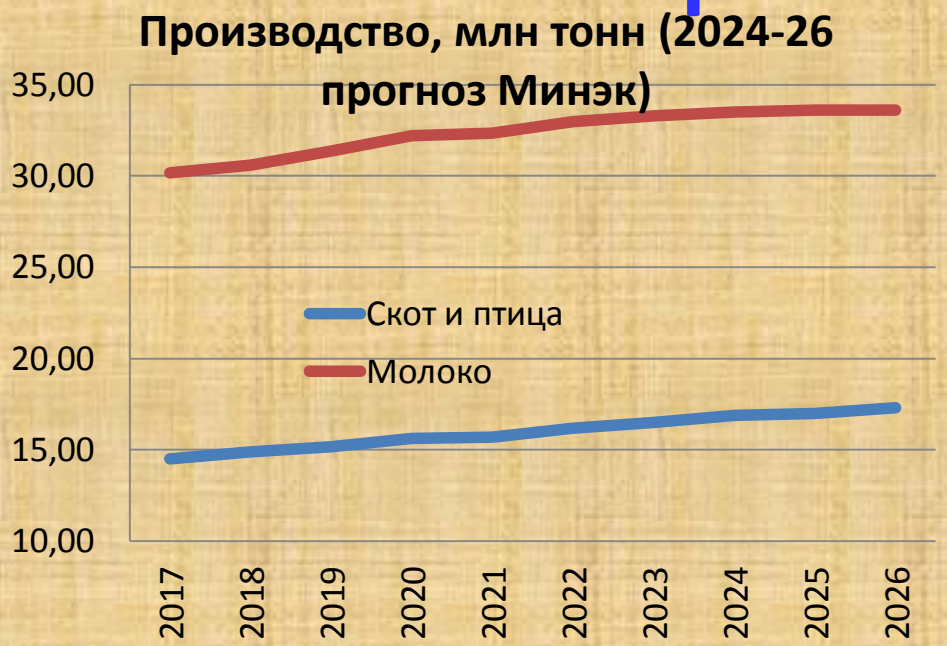

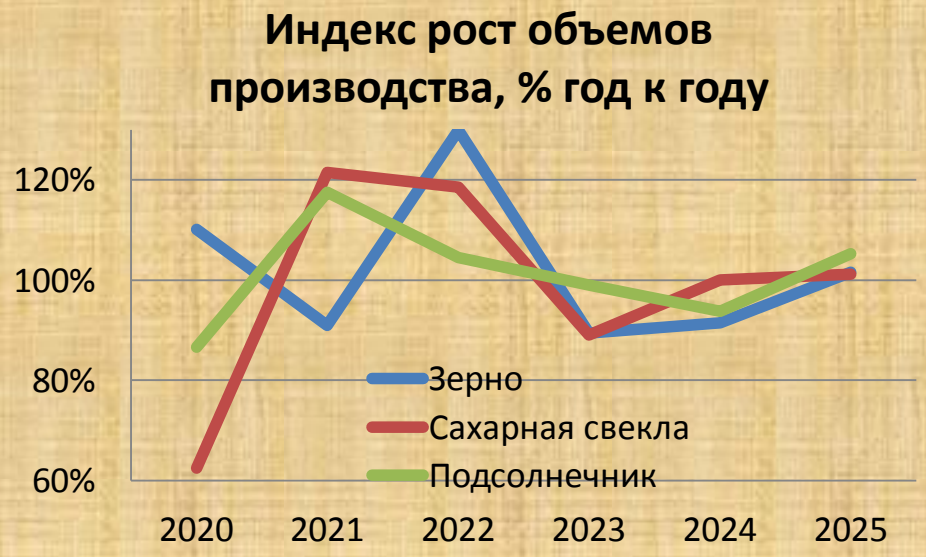

Задачи ближайшего времени

- Отказ от политики ограничения доходов и регулирования цен сельхозпроизводителей
- Переход к политики поддержания доходности на уровне расширенного воспроизводства. Критерий оценки – эффективность продаж
- Приоритет частных инвестиций. Роль государства –выявлять новые компетенции и поддержать их
- Страхование доходов
- Рациональный подход к снижению диспаритета цен
- Поддержка инфраструктуры и доступа к ней
- Создание условий модернизации технологической платформы с опережением мирового уровня
- Расширение свободы выбора поставщиков ресурсов
- Реальный технологический суверенитет

Рынка столько сколько возможно, государства - сколько необходимо для развития частной инициативы и защиты потребителей

@RURALHOUR