



Министерство
сельского хозяйства
Российской Федерации

Российское сельхозмашиностроение в новой реальности

Октябрь 2022 г.

Наличие сельскохозяйственной техники в Российской Федерации, ед.
(по состоянию на 1 сентября 2022 года)

Федеральный округ Российской Федерации	Тракторы			Зерноуборочные комбайны			Кормоуборочные комбайны		
	Наличие		2022 к 2021, +/-	Наличие		2022 к 2021, +/-	Наличие		2022 к 2021, +/-
	2021 г.	2022 г.		2021 г.	2022 г.		2021 г.	2022 г.	
Российская Федерация	427574	430176	2602	123511	124854	1343	15576	15395	-181
Центральный ФО	81600	82224	624	21896	22494	598	3373	3297	-76
Северо-Западный ФО	6717	6863	146	1797	1846	49	230	240	10
Южный ФО	3290	3359	69	928	979	51	284	277	-7
Северо-Кавказский ФО	2176	2159	-17	278	269	-9	216	210	-6
Приволжский ФО	14881	14995	114	3796	3986	190	437	435	-2
Уральский ФО	1493	1533	40	227	224	-3	149	144	-5
Сибирский ФО	2246	2158	-88	265	258	-7	167	161	-6
Дальневосточный ФО	1829	1715	-114	175	167	-8	142	137	-5



Структура парка сельскохозяйственной техники

Федеральный округ Российской Федерации	Тракторы			Зерноуборочные комбайны			Кормоуборочные комбайны		
	более 10 лет, %, на 2021 г.	более 10 лет, %, на 2022 г.	2022 к 2021, +/-	более 10 лет, %, на 2021 г.	более 10 лет, %, на 2022 г.	2022 к 2021, +/-	более 10 лет, %, на 2021 г.	более 10 лет, %, на 2022 г.	2022 к 2021, +/-
Российская Федерация	58,85	58,04	-0,81	46,54	45,91	-0,63	44,06	43,87	-0,19
Центральный ФО	57,23	57,44	0,21	39,78	37,89	-1,89	44,03	45,07	1,04
Северо-Западный ФО	67,76	65,45	-2,31	55,04	49,07	-5,97	58,72	57,89	-0,83
Южный ФО	60,22	60,19	-0,03	51,13	52,13	1	53,3	54,53	1,23
Северо-Кавказский ФО	56,62	50,95	-5,67	40,04	46,09	6,05	66,07	71,84	5,77
Приволжский ФО	55,84	57,57	1,73	44,41	42,41	-2	41,92	41,81	-0,11
Уральский ФО	62,11	62,56	0,45	54,28	59,07	4,79	50,69	51,83	1,14
Сибирский ФО	60,94	66,19	5,25	52,98	48,1	-4,88	33,71	28,78	-4,93
Дальневосточный ФО	46,18	46,66	0,48	33,49	41,01	7,52	38,5	42,44	3,94



Приобретение сельскохозяйственной техники в 2021 и 2022 гг.
(по оперативным данным органов управления АПК субъектов Российской Федерации 30 сентября 2022 г.)

Федеральный округ Российской Федерации	Тракторы, ед.			Зерноуборочные комбайны, ед.			Кормоуборочные комбайны, ед.		
	2021 г.	2022 г.*	2022 к 2021, +/-	2021 г.	2022 г.*	2022 к 2021, +/-	2021 г.	2022 г.*	2022 к 2021, +/-
Российская Федерация	11 202	9 143	-2 059	5 023	3 775	-1 248	479	428	-51
Центральный ФО	2 224	1 498	-726	1 231	819	-412	104	70	-34
Северо-Западный ФО	398	321	-77	65	48	-17	31	25	-6
Южный ФО	2438	2070	-368	923	766	-157	19	16	-3
Северо-Кавказский ФО	542	325	-217	184	124	-60	8	5	-3
Приволжский ФО	3384	2639	-745	1492	1013	-479	200	210	10
Уральский ФО	498	494	-4	211	174	-37	29	22	-7
Сибирский ФО	1370	1473	103	761	714	-47	76	73	-3
Дальневосточный ФО	348	323	-25	156	117	-39	12	7	-5

ПРИЧИНЫ:

- запрет на поставки импортной сельскохозяйственной техники и запчастей к ней, оборудования;
- отсутствие необходимого количества запасных частей к иностранной технике;
- увеличение срока эксплуатации техники;
- рост цен на сельскохозяйственную технику и запчасти к ней.



Льготные кредиты, млн. рублей*

Федеральный округ Российской Федерации	2021 г.			На 30 сентября 2022 г.					
	Количество заявок потенциального заемщика	Количество заемщиков	Одобренная сумма кредита	Количество заявок потенциального заемщика	2022 к 2021, +/-	Количество заемщиков	2022 к 2021, +/-	Одобренная сумма кредита	2022 к 2021, +/-
Российская Федерация	2877	2355	33 958,27	3 592	715	2 908	553	82 508,39	48 550,12
Центральный ФО	607	492	8 809,65	753	146	609	117	28 618, 1	19 808,45
Северо-Западный ФО	50	34	497,41	59	9	47	13	631, 81	134,40
Южный ФО	499	451	4 398,39	831	332	718	267	13 235, 9	8 837,51
Северо-Кавказский ФО	58	56	965,74	151	93	132	76	3 599, 03	2 633,29
Приволжский ФО	899	711	10 387,40	964	65	758	47	15 314, 2	4 926,80
Уральский ФО	204	167	1 854,00	185	-19	143	-24	2 551, 4	697,40
Сибирский ФО	506	403	5 944,25	589	83	448	45	17 006, 1	11 061,85
Дальневосточный ФО	54	41	1 101,42	60	6	53	12	1 551, 7	450,28

- В 2022 г. предусмотрено 135 млрд руб., выдано кредитных средств 107,9 млрд руб. из них на приобретение техники 10,7 млрд руб.
- На плановый период 2023, 2024 и 2025 гг. в Федеральном бюджете на реализацию мероприятий предусмотрено 167,9 млрд руб., 127,6 млрд руб. и 102,7 млрд руб. соответственно.



Информация о поставках АО «Росагролизинг» техники и технологического оборудования на условиях финансовой аренды (лизинга)

Федеральный округ Российской Федерации	Поставлено на 3 октября 2022 года									
	Автотехника		Комбайны		Тракторы		Прочая с/х техника		Всего техники	
	кол-во, ед.	инвест затраты, руб.	кол-во, ед.	инвест затраты, руб.	кол-во, ед.	инвест затраты, руб.	кол-во, ед.	инвест затраты, руб.	кол-во, ед.	инвест затраты, руб.
Российская Федерация	1 549	6 681, 8	881	11 679, 5	1 374	11 599, 7	4 603	18 512, 9	8 407	48 473, 9
Центральный ФО	635	3 336, 9	176	2 706, 3	301	2 708, 8	1 029	4 819, 61	2 141	13 571, 7
Северо-Западный ФО	3	21, 8	17	352, 9	36	198, 15	102	409, 1	158	982, 1
Южный ФО	199	728, 8	155	1 971, 2	224	1 733, 8	782	2 823, 7	1 360	7 257, 6
Северо-Кавказский ФО	66	201, 1	21	263, 1	111	784, 5	227	693, 8	425	1 942, 5
Приволжский ФО	458	1 619, 8	288	3 613, 6	501	4 348, 4	1 606	6 169, 8	2 853	15 751, 6
Уральский ФО	50	161, 5	33	395, 6	54	493, 3	179	831, 8	316	1 882, 2
Сибирский ФО	115	481, 9	171	2 150, 4	126	1 224, 1	537	2 202, 9	949	6 059, 4
Дальневосточный ФО	23	129, 7	20	226, 3	21	108, 4	141	562, 0	205	1 026, 5

- Финансирование мероприятия из Федерального бюджета:
- 2022 г. - 4 млрд руб.. Дополнительно выделены бюджетные ассигнования на докапитализацию АО «Росагролизинг» в размере 12 млрд руб.
- Прорабатывается вопрос о направлении на мероприятие бюджетных ассигнований в рамках докапитализации АО «Росагролизинг» в размере 20 млрд руб.
- На плановый период 2023, 2024 и 2025 гг. в Федеральном бюджете на реализацию мероприятий предусмотрено 6,2 млрд руб., 8,8 млрд руб. и 11,5 млрд руб. соответственно.



Региональные меры поддержки приобретения сельскохозяйственной техники и оборудования *

Федеральный округ Российской Федерации	Объем финансирования из регионального бюджета, млн руб.	Всего приобретено техники, ед.	Объем финансирования из регионального бюджета, млн руб.
	2021 г.		2022 г.
Российская Федерация	16 599,92	26 071	13 708, 66
Центральный ФО	1 407,52	2 265	1 136,02
Северо-Западный ФО	1 428,24	1 573	712,80
Южный ФО	326,6	516	479,4
Северо-Кавказский ФО	145	67	128
Приволжский ФО	6 846,93	11 799	4 763,30
Уральский ФО	439,58	1 018	953,4
Сибирский ФО	4 160,77	6 202	4 081, 93
Дальневосточный ФО	1 845,27	2 631	1 453, 6

- 2021 г. в 57 субъектах Российской Федерации действовали региональные программы, которые предусматривали компенсацию части затрат на приобретение сельскохозяйственной техники и оборудования.
- 2022 г. – в 60 субъектах Российской Федерации действуют региональные программы с общим плановым объемом финансирования в размере 13 708,66 млн. рублей.



Нагрузка на одну единицу сельскохозяйственной техники, га

Федеральный округ Российской Федерации	Нагрузка на трактор			Нагрузка на зерноуборочный комбайн			Нагрузка на кормоуборочный комбайн		
	2021	2022	2022 к 2021, +/-	2021	2022	2022 к 2021, +/-	2021	2022	2022 к 2021, +/-
Российская Федерация	273,0	272,3	-0,7	515,2	512,4	-2,8	866,6	879,2	12,6
Центральный ФО	277,4	276,4	-1	542,1	538,8	-3,3	910,2	935,7	25,5
Северо-Западный ФО	218,0	217,8	-0,2	375,3	377,0	1,7	895,7	909,5	13,8
Южный ФО	200,0	199,9	-0,1	437,3	431,1	-6,2	563,4	565,5	2,1
Северо-Кавказский ФО	198,0	198,1	0,1	479,7	484,7	5	477,0	477,0	0
Приволжский ФО	313,8	311,8	-2	580,1	572,1	-7,9	917,2	904,4	-12,8
Уральский ФО	309,5	314,7	5,2	530,9	540,6	9,7	923,2	971,9	48,7
Сибирский ФО	370,9	368,4	-2,5	533,5	536,9	3,4	940,9	988,0	47,1
Дальневосточный ФО	176,3	176,2	-0,1	382,4	378,8	-3,6	518,9	510,8	-8,1



Прогноз производства тракторов и комбайнов в 2023-2024 годах

Наименование техники	Прогноз производства в 2023 г., шт.	Прогноз производства в 2024 г., шт.	Прогноз приобретения, ед. на 2023 г.	Прогноз приобретения, ед. на 2024 г.
Тракторы, всего	52 785	57 283	22 177	27 605
<i>в том числе колесные, тяговый класс:</i>	52 395	56 843	21 229	26 436
0,6	1 200	1 300	238	304
0,9	350	400	395	493
1,4	36 411	39 651	7 555	9 298
2	5 286	5 450	2 920	3 661
3	1 600	1 735	2 199	2 681
4	463	485	1 550	1 967
5	841	866	2 668	3 331
6	5 984	6 536	1 970	2 465
7			1 195	1 546
8 и выше	260	420	540	691
<i>в том числе гусеничные, тяговый класс:</i>	390	440	948	1 169
2			78	91
3	300	320	358	427
4	65	75	268	330
5	25	25	73	92
6		20	61	80
7			52	72
8 и выше*			57	77
Зерноуборочные комбайны, всего	8 250	9 022	9 217	11 514
Кормоуборочные комбайны	540	586	1 051	1 313
<i>в том числе, мощность двигателя, л.с.:</i>				
до 300	430	406	474	576
от 300 до 400	50	80	336	411
свыше 400	60	100	207	276



Техническая модернизация агропромышленного комплекса

Ориентиры:

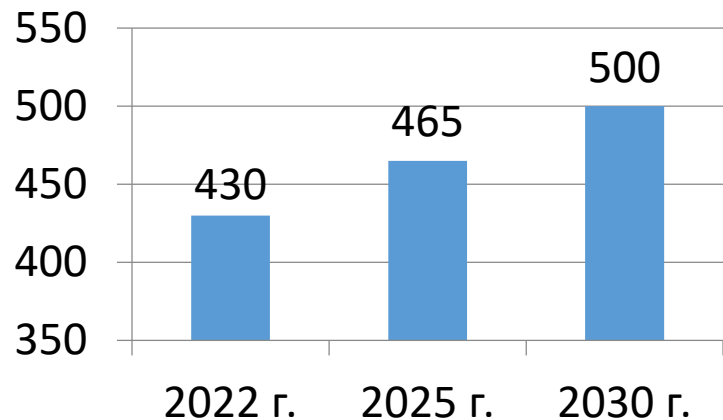
- ✓ Достижение обеспеченности отечественной и белорусской сельскохозяйственной техникой и запчастями, обеспечение наличия сельскохозяйственной техники и запчастей из дружественных стран
- ✓ Повышение уровня локализации производства сельскохозяйственной техники и запчастей

2022 г.	2025 г.	2030 г.
60%	65%	80%
30%	75%	90%

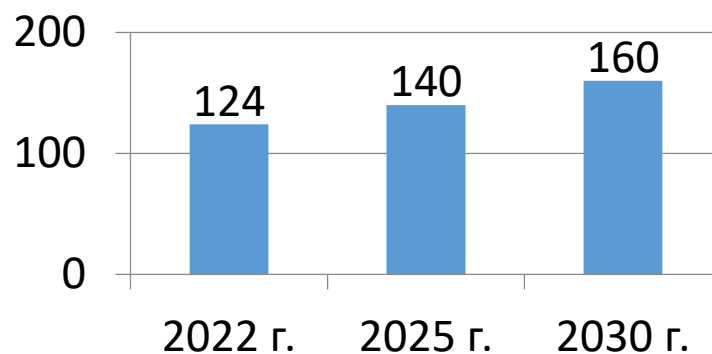
Результат:

Наличие основных видов сельскохозяйственной техники, тыс. ед.

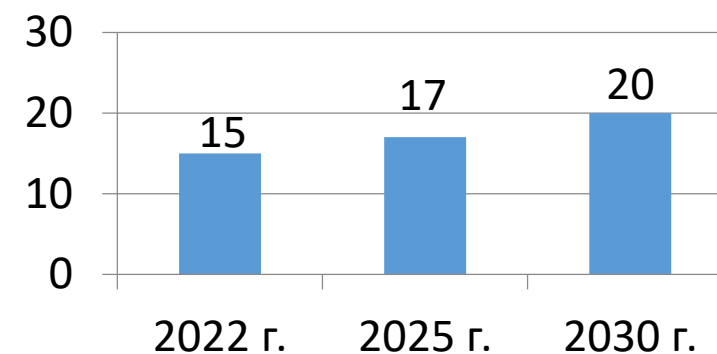
Тракторы



Зерноуборочные комбайны

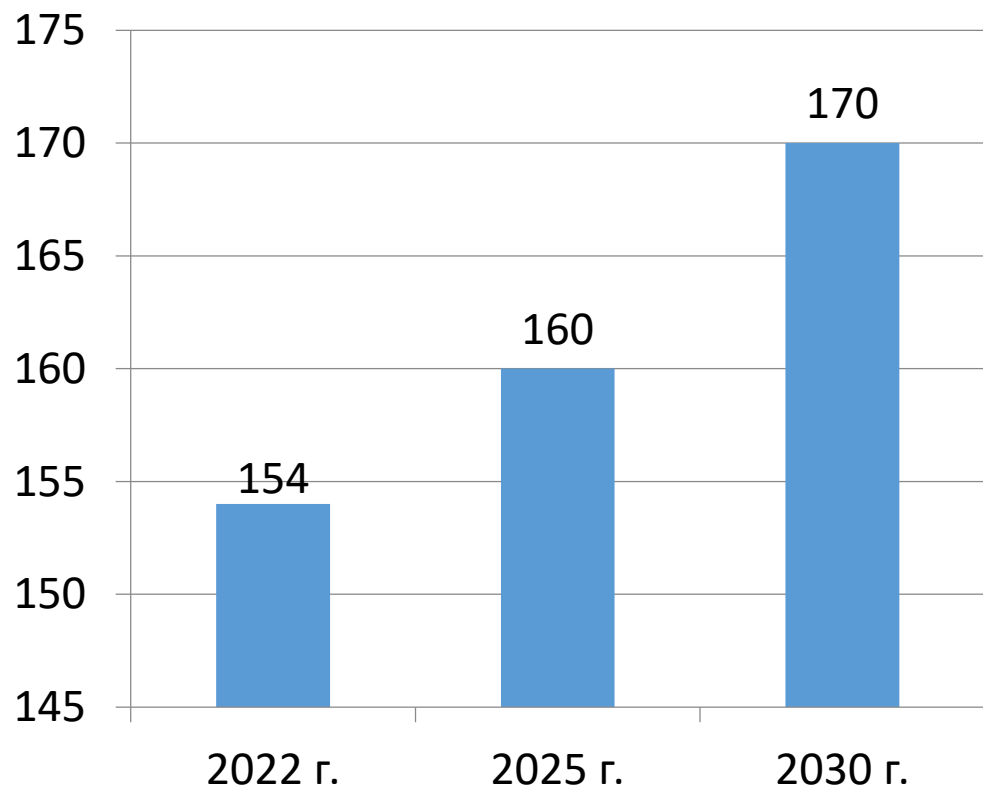


Кормоуборочные комбайны

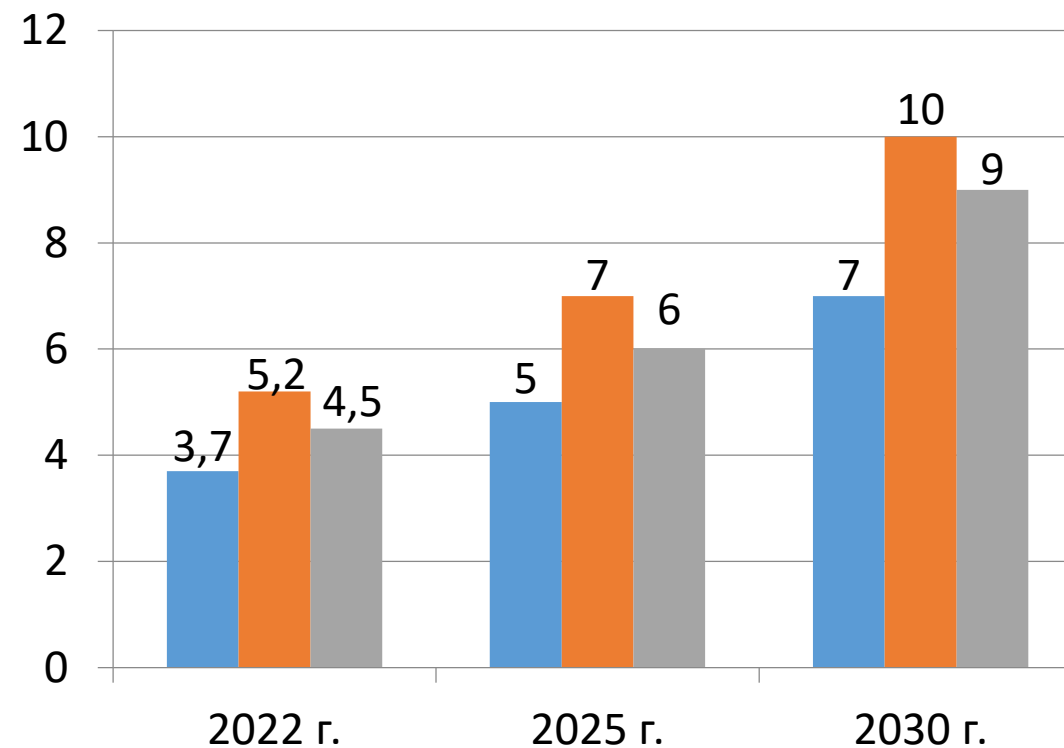


Техническая модернизация агропромышленного комплекса

Энергообеспеченность сельскохозяйственных организаций,
л.с./100 га



Коэффициенты обновления парка
сельскохозяйственной техники



■ тракторы ■ зерноуборочные комбайны ■ кормоуборочные комбайны



Меры поддержки технической модернизации

1. Расширение перечня сельскохозяйственной техники и оборудования, реализуемых на условиях льготного лизинга, в том числе через АО «Росагролизинг» и льготных кредитов, выдаваемых уполномоченными банками.
2. Наличие региональных программ по мерам поддержки технической модернизации в каждом субъекте Российской Федерации.
3. Обнуление таможенных пошлин и приостановление взимания утилизационного сбора на отдельные модели сельскохозяйственной техники, аналоги которых не производятся на территории Российской Федерации.
4. Оказание содействия со стороны Организации Объединенных Наций (ООН) в возобновлении поставок импортной сельхозтехники.
5. Включение критически важных видов техники в приказ Минпромторга России от 19 апреля 2022 г. № 1532 (о параллельном импорте).
6. Советом директоров АО «Росагролизинг» принято решение об увеличении лимита финансирования на реализацию пилотного проекта предоставления займов дилерским центрам на приобретение запасных частей и расходных материалов в размере 2,5 млрд рублей.

Перспективная мера поддержки:

7. Реализация комплексного плана научных исследований подпрограммы «Сельскохозяйственная техника и оборудование» Федеральной научно-технической программы развития сельского хозяйства на 2017-2030 годы.





Министерство
сельского хозяйства
Российской Федерации

Спасибо за внимание!